

# 社会福祉法人 下呂市社会福祉協議会

## 平成29年度 事業報告書

[平成29年4月1日～平成30年3月31日]

ページ

1. 総務管理課	No.1 . 法人基盤整備・強化事業	1
	2 . 自主財源の推移（会費・寄付金）	2
	自主財源の推移（寄付金）	3
	3 . 共同募金配分金の推移	3
	4 . 基金の推移	4
	5 . 法人会議 開催報告	5～7
	6 . 下呂市社会福祉協議会の組織図	8
	7 . 職員などの体制状況（職員体制・車両保有）	9
8 . 数字で見る下呂市の状況	10	
2. 地域福祉課	No.1 . 地域福祉活動推進事業（No.1～9）	1
	2 . ボランティア活動推進事業（No.10～12）	2
	3 . 福祉教育推進事業（No.13～16）	2
	4 . 当事者団体等支援事業（No.17～25）	3
	5 . 広報啓発事業（No.26～27）	3
	6 . 助成金交付事業	4
	7 . 下呂市福祉総合相談運営事業	5
	8 . 下呂市生活困窮者自立支援事業	6
	9 . 生活福祉資金貸付事業〔実施主体 岐阜県社協〕	7
	10 . 緊急援護資金貸付事業	7
	11 . 緊急食料提供事業	7
	12 . 日常生活自立支援事業（福祉サービス利用援助事業）	8
	13 . 福祉移動サービス事業	9
	14 . 福祉車両貸出事業	9
	15 . 福祉用具貸出事業	9
	16 . 下呂市介護予防教室運営事業	10
	17 . 下呂市老人福祉センター運営事業	11
	18 . 下呂市生活支援体制整備事業	12
3. 在宅福祉課	No.1 . 居宅介護支援事業（ケアマネジメント）	1～2
	2 . 通所介護事業・生活介護事業（デイサービス）	3～4
	3 . 訪問介護・訪問入浴介護事業（ホームヘルパー）	5
	3-1. 訪問介護事業	6
	3-2. 居宅介護事業	7
	3-3. 訪問入浴介護事業	8
	4 . 障がい者就労支援センター事業	9～10
5 . 下呂中央児童館 運営事業	11	

社会福祉法人下呂市社会福祉協議会

会 長 大 前 一 廣

# 1. 総務管理課

	ページ
No.1 . 法人基盤整備・強化事業	1
2 . 自主財源の推移（会費・寄付金）	2
自主財源の推移（寄付金）	3
3 . 共同募金配分金の推移	3
4 . 基金の推移	4
5 . 法人会議 開催報告	5～7
6 . 下呂市社会福祉協議会の組織図	8
7 . 職員などの体制状況（職員体制・車両保有）	9
8 . 数字で見る下呂市の状況	10

# 1. 法人基盤整備・強化事業

平成30年3月31日現在

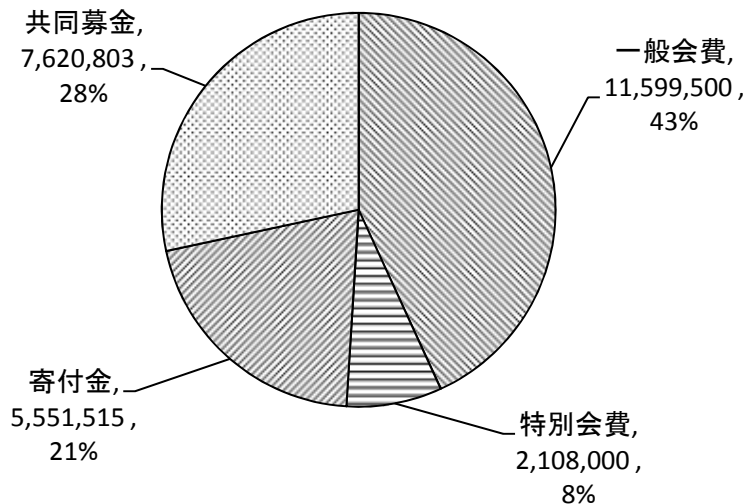
		総計	事務局	小坂	萩原	下呂	金山	馬瀬
1 一般会費	一般会費口数 a	11,599.5	0	1,844	3,860.5	3,234.5	1,997	663.5
	一般会費 A	11,599,500	0	1,844,000	3,860,500	3,234,500	1,997,000	663,500
	加入件数 b	9,360	0	1,006	2,813	3,201	1,976	364
	平均加入口数 (a/b)	1.2	0.0	1.8	1.4	1.0	1.0	1.8
2 特別会費	特別会費口数	422	4	48	113	164.6	77	15
	法人(団体)件数	337	3	38	91	136	60	9
	特別会費 B	2,108,000	20,000	240,000	565,000	823,000	385,000	75,000
会費	合計 A+B	13,707,500	20,000	2,084,000	4,425,500	4,057,500	2,382,000	738,500

3 寄付金	寄付金 件数	106	5	14	54	19	4	10
	寄付金額	5,033,415	562,552	590,000	1,571,907	1,617,684	122,259	569,013
	寄付物品 件数	8	2	0	4	0	2	0
	物品評価額	518,100	231,000	0	197,300	0	89,800	0
	合計額	5,551,515	793,552	590,000	1,769,207	1,617,684	212,059	569,013

4 共同募金	配分金	7,620,803	一般募金配分金	歳末たすけあい配分金	他 臨時配分金
			7,140,803	480,000	0

5 基金	基本財産基金	3,000,000
	福社会館建設基金	101,948,496
	法人運営基金	20,464,427
	施設等整備基金	73,381,054
	備品整備基金	40,743,632
	退職共済基金	34,032,930
	計	273,570,539

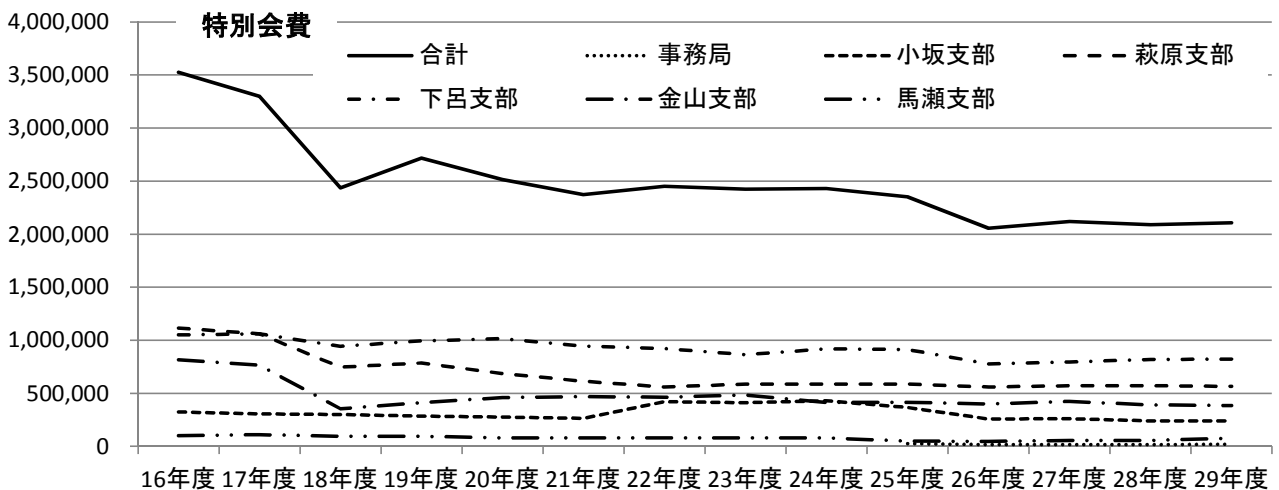
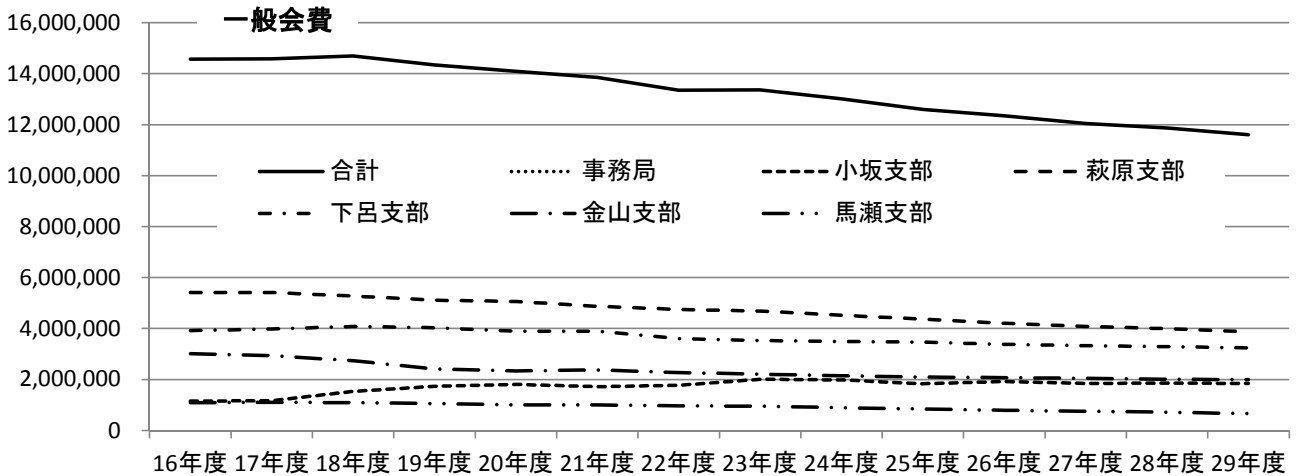
(参考)基金を除く財源割合



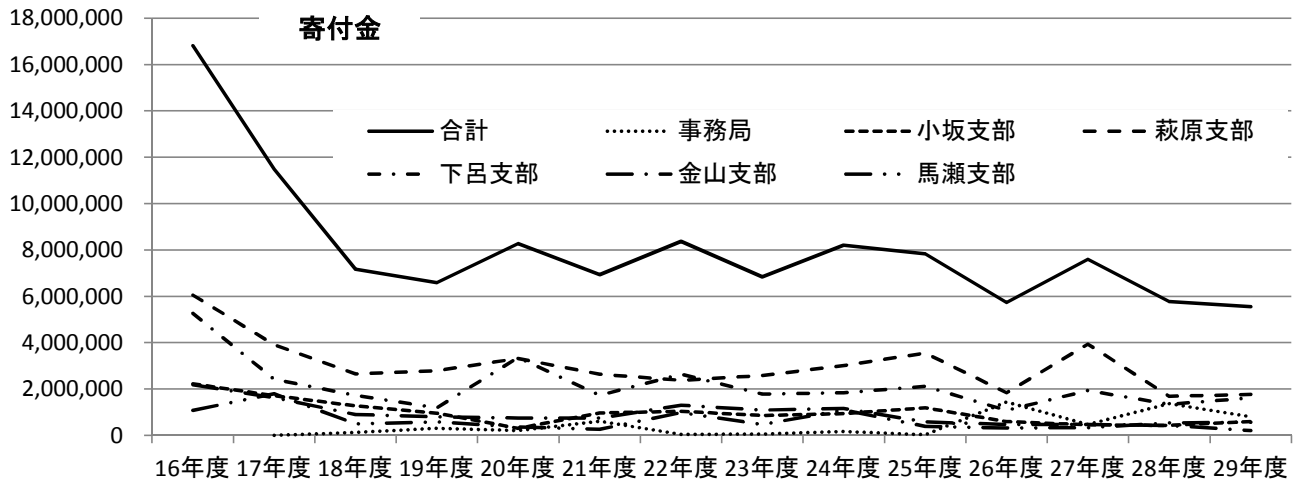
## 2. 自主財源の推移

平成30年3月31日現在

	平成	合計	事務局	小坂支部	萩原支部	下呂支部	金山支部	馬瀬支部	対合併時比	対前年度比
一般会費	16年度	14,575,300		1,153,000	5,410,000	3,915,300	3,007,000	1,090,000	100.0%	
	17年度	14,589,000		1,170,000	5,407,000	3,978,000	2,930,000	1,104,000	100.1%	100.1%
	18年度	14,695,500		1,525,000	5,271,000	4,082,000	2,729,500	1,088,000	100.8%	100.7%
	19年度	14,341,000		1,733,000	5,111,000	4,029,000	2,412,000	1,056,000	98.4%	97.6%
	20年度	14,095,400		1,809,000	5,059,000	3,897,000	2,330,400	1,000,000	96.7%	98.3%
	21年度	13,859,000		1,722,000	4,866,000	3,889,000	2,375,000	1,007,000	95.1%	98.3%
	22年度	13,354,500		1,772,000	4,741,000	3,608,000	2,272,500	961,000	91.6%	96.4%
	23年度	13,362,400		2,002,000	4,676,500	3,532,500	2,206,400	945,000	91.7%	100.1%
	24年度	13,012,000		1,975,000	4,519,000	3,494,500	2,138,500	885,000	89.3%	97.4%
	25年度	12,599,800		1,836,000	4,368,300	3,459,000	2,100,000	836,500	86.4%	96.8%
	26年度	12,350,500		1,913,000	4,202,000	3,378,500	2,064,500	792,500	84.7%	98.0%
	27年度	12,042,500		1,844,000	4,076,000	3,319,500	2,049,500	753,500	82.6%	97.5%
	28年度	11,865,600		1,859,000	3,991,500	3,292,600	2,009,000	713,500	81.4%	98.5%
29年度	11,599,500		1,844,000	3,860,500	3,234,500	1,997,000	663,500	79.6%	97.8%	
特別会費	16年度	3,524,000	115,000	325,000	1,115,000	1,052,000	817,000	100,000	100.0%	
	17年度	3,299,000		305,000	1,060,000	1,059,000	765,000	110,000	93.6%	93.6%
	18年度	2,436,265		300,000	745,000	941,265	355,000	95,000	69.1%	73.8%
	19年度	2,718,000	150,000	285,000	785,000	993,000	410,000	95,000	77.1%	111.6%
	20年度	2,514,000		275,000	685,000	1,014,000	460,000	80,000	71.3%	92.5%
	21年度	2,373,000		265,000	615,000	945,000	468,000	80,000	67.3%	94.4%
	22年度	2,450,000	5,000	420,000	560,000	922,000	463,000	80,000	69.5%	103.2%
	23年度	2,425,000		410,000	587,000	863,000	485,000	80,000	68.8%	99.0%
	24年度	2,429,500		430,000	585,000	919,500	415,000	80,000	68.9%	100.2%
	25年度	2,352,000	25,000	365,000	585,000	912,000	415,000	50,000	66.7%	96.8%
	26年度	2,056,000	15,000	258,000	560,000	778,000	400,000	45,000	58.3%	87.4%
	27年度	2,119,000	15,000	260,000	570,000	796,000	423,000	55,000	60.1%	103.1%
	28年度	2,088,000	15,000	240,000	570,000	818,000	390,000	55,000	59.3%	98.5%
29年度	2,108,000	20,000	240,000	565,000	823,000	385,000	75,000	59.8%	101.0%	

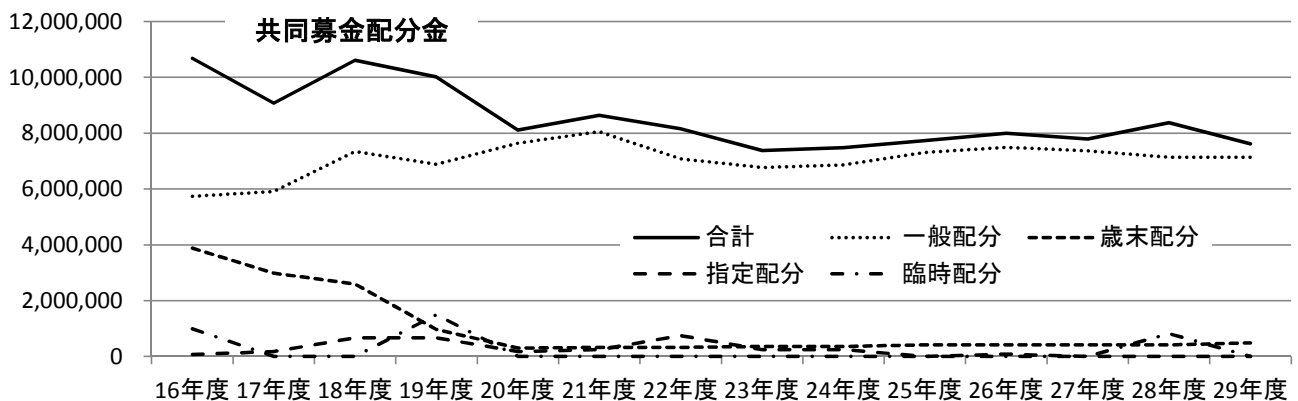


平成	合計	事務局	小坂支部	萩原支部	下呂支部	金山支部	馬瀬支部	対合併時比	対前年度比
16年度	16,803,862		2,225,910	6,052,331	5,260,549	2,185,552	1,079,520	100.0%	
17年度	11,471,214	5,000	1,717,485	3,906,184	2,412,653	1,633,530	1,796,362	68.3%	68.3%
18年度	7,167,369	120,000	1,273,000	2,655,463	1,718,185	900,961	499,760	42.7%	62.5%
19年度	6,591,329	298,260	947,510	2,789,243	1,181,048	797,607	577,661	39.2%	92.0%
20年度	8,271,067	200,000	300,000	3,314,140	3,361,716	742,834	352,377	49.2%	125.5%
21年度	6,931,995	600,500	965,888	2,631,235	1,723,260	749,312	261,800	41.3%	83.8%
22年度	8,366,501	44,259	1,040,941	2,371,882	2,636,959	1,292,460	980,000	49.8%	120.7%
23年度	6,830,509	50,000	858,885	2,579,522	1,786,462	1,085,640	470,000	40.6%	81.6%
24年度	8,207,334	162,500	940,000	3,013,806	1,842,377	1,159,651	1,089,000	48.8%	120.2%
25年度	7,825,760	20,000	1,180,000	3,549,746	2,111,014	580,000	385,000	46.6%	95.4%
26年度	5,726,205	1,429,000	594,840	1,835,181	1,081,393	470,000	315,791	34.1%	73.2%
27年度	7,589,433	472,500	458,000	3,931,189	1,932,099	469,300	326,345	45.2%	132.5%
28年度	5,775,063	1,360,000	428,383	1,688,506	1,338,677	422,900	536,597	34.4%	76.1%
29年度	5,551,515	793,552	590,000	1,769,207	1,617,684	212,059	569,013	33.0%	96.1%



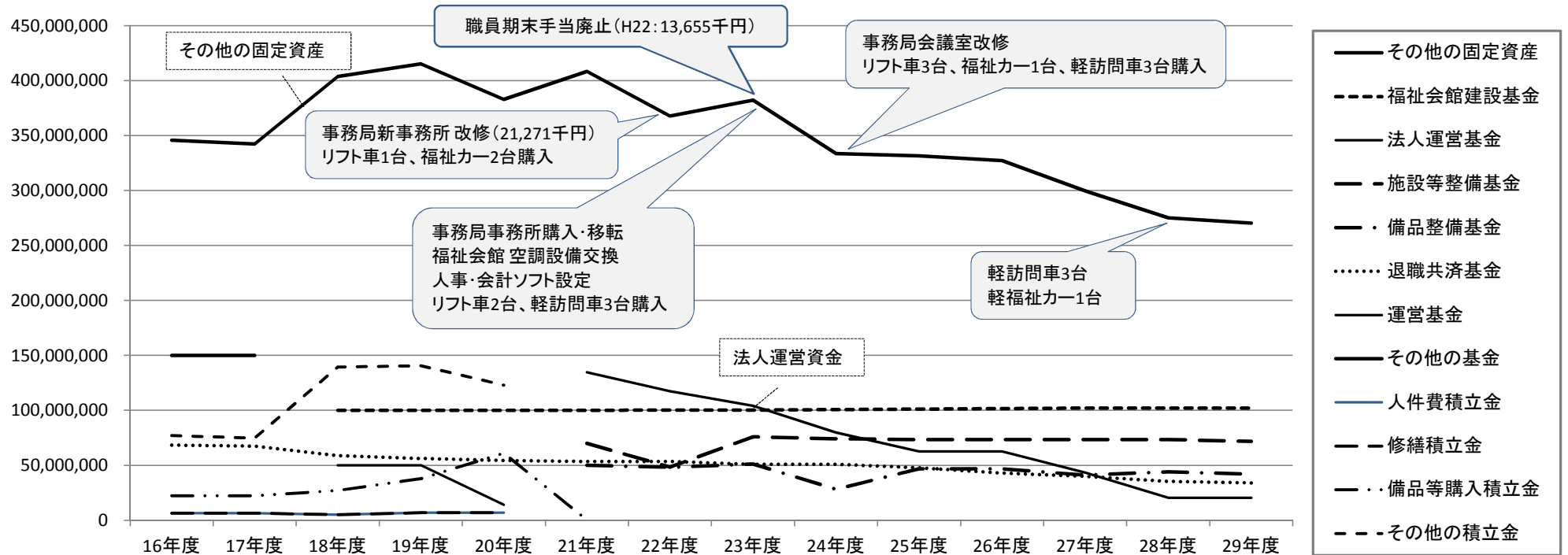
### 3. 共同募金配分金の推移

平成	合計	配分内訳					対合併時比		対前年度比		共同募金額(参考)
		一般配分	歳末配分	指定配分	臨時配分	対合併時比	対前年度比	募金額	(配分率)		
16年度	10,682,502	5,736,192	3,881,310	70,000	995,000	100.0%		12,325,603	(73.6%)		
17年度	9,069,594	5,914,594	2,985,000	170,000	0	84.9%	84.9%	12,030,189	(88.2%)		
18年度	10,609,638	7,344,638	2,595,000	670,000	0	99.3%	117.0%	11,700,707	(85.6%)		
19年度	10,016,195	6,883,945	968,250	670,000	1,494,000	93.8%	94.4%	10,813,562	(75.0%)		
20年度	8,114,203	7,644,203	300,000	170,000	0	76.0%	81.0%	10,537,682	(82.0%)		
21年度	8,637,107	8,057,107	330,000	250,000	0	80.9%	106.4%	9,822,204	(83.1%)		
22年度	8,159,755	7,079,755	330,000	750,000	0	76.4%	94.5%	9,439,225	(78.2%)		
23年度	7,377,658	6,767,658	360,000	250,000	0	69.1%	90.4%	9,477,845	(78.9%)		
24年度	7,475,732	6,865,732	360,000	250,000	0	70.0%	101.3%	9,958,427	(77.6%)		
25年度	7,729,496	7,309,496	420,000	0	0	72.4%	103.4%	9,988,608	(80.0%)		
26年度	7,993,404	7,487,404	420,000	86,000	0	74.8%	103.4%	9,868,278	(78.9%)		
27年度	7,786,164	7,366,164	420,000	0	0	72.9%	97.4%	9,733,496	(86.1%)		
28年度	8,376,703	7,138,703	420,000	0	818,000	78.4%	107.6%	9,812,088	(77.7%)		
29年度	7,620,803	7,140,803	480,000	0	0	71.3%	91.0%	9,608,986			



#### 4. 基金の推移

平成	基本財産 (基本金)	その他の 固定資産	福祉会館 建設基金	法人運営 基金	施設等 整備基金	備品整備 基金	退職共済基金 (積立預金)	運営基金	その他の 基金	人件費 積立金	修繕 積立金	備品等購入 積立預金	その他の 積立預金	前年度 との差額	平成16年度 との差額
16年度	3,000,000	345,656,181					68,348,273		150,000,000	6,500,000	21,583,000	22,233,000	76,991,908		
17年度	3,000,000	342,326,771					67,341,289		150,000,000	6,500,000	21,583,000	22,233,000	74,669,482	-3,329,410	-3,329,410
18年度	3,000,000	403,695,519	100,000,000				58,742,462	50,000,000		5,000,000	23,583,000	27,045,500	139,324,557	61,368,748	58,039,338
19年度	3,000,000	415,291,246	100,000,000				56,235,455	50,000,000		7,000,000	23,583,000	37,945,500	140,527,291	11,595,727	69,635,065
20年度	3,000,000	382,856,172	100,000,000				54,440,990	14,000,000		7,000,000	23,583,000	61,008,500	122,823,682	-32,435,074	37,199,991
21年度	3,000,000	408,203,376	100,000,000	134,545,359	70,000,000	50,000,000	53,408,017					250,000		25,347,204	62,547,195
22年度	3,000,000	367,723,726	100,250,000	117,375,519	48,472,434	48,147,078	53,478,695							-40,479,650	22,067,545
23年度	3,000,000	382,157,532	100,331,754	104,022,858	75,821,038	51,154,664	50,827,218							14,433,806	36,501,351
24年度	3,000,000	333,580,360	100,734,234	79,713,987	74,084,991	28,206,594	50,840,554							-48,577,172	-12,075,821
25年度	3,000,000	331,568,479	101,137,556	62,613,518	73,339,958	46,737,156	47,740,291							-2,011,881	-14,087,702
26年度	3,000,000	327,194,241	101,542,106	62,616,278	73,341,429	46,738,611	42,955,817							-4,374,238	-18,461,940
27年度	3,000,000	299,728,452	101,948,496	43,326,367	73,381,054	41,097,632	39,974,903							-27,465,789	-45,927,729
28年度	3,000,000	275,074,263	101,948,496	20,464,427	73,381,054	43,947,632	35,332,654							-24,654,189	-70,581,918
29年度	3,000,000	270,262,983	101,948,496	20,464,427	71,911,498	41,905,632	34,032,930							-4,811,280	-75,393,198



## 5. 法人会議 開催報告

理事会	内 容
第1回 5月29日 理事12名 監事2名	日程1 議第1号 平成28年度(福)下呂市社会福祉協議会事業報告(案)の承認について 議第2号 平成28年度(福)下呂市社会福祉協議会一般会計決算(案)の承認について 監査報告 日程2 議第3号 下呂市地域協議会設置運營業務受託に伴う専決処分の承認について 日程3 議第4号 (福)下呂市社会福祉協議会役員の評議員会への候補者の推薦について 議第5号 (福)下呂市社会福祉協議会評議員選任・解任委員の選任について 議第6号 (福)下呂市社会福祉協議会評議員候補者の推薦(案)について 議第7号 (福)下呂市社会福祉協議会定時評議員会の招集について 日程4 議第8号 平成29年度(福)下呂市社会福祉協議会職員の夏季賞与支給月数の決定について その他諸報告 ・平成29年度永年勤続民生委員児童委員の下呂市社会福祉協議会会長表彰の実施について ・任期満了に伴う(福)飛騨慈光会理事の推薦について ・(福)下呂市社会福祉協議会一般事業主行動計画の策定について ・職員の募集及び採用について
第2回 6月14日 理事12名 監事2名	日程1 議第1号 (福)下呂市社会福祉協議会 会長、副会長、常務理事の選任について 報告協議事項 1. 部会の構成について 2. 各種団体役員、委員の選任について
第3回 8月30日 理事10名 監事2名	日程1 議第1号 任期満了に伴う(福)下呂市社会福祉協議会苦情解決に関する第三者委員の選任について 日程2 議第2号 職員異動・採用に伴う、やすらぎセンター四美及び金山ケアサポートセンター運営規程の一部変更に伴う専決処分の承認について 日程3 協議事項 1. 下呂市からの提案について ①通所介護事業 ②訪問介護事業 ③社協及び福社会本部機能の統合 ④デイ施設の完全譲渡民営化 日程4 報告事項 1. 平成30年4月1日付正職員採用について 2. 臨時職員の雇用について 3. ケアマネージャーの退職によるご利用者への対応について 4. 岐阜県社会福祉大会及び岐阜県社会福祉協議会会長表彰について 5. 岐阜県ボランティア・市民活動フェスティバル2017について
第4回 12月4日 理事10名 監事2名	日程1 理事会専門部会報告 ・法人運営部会報告 第1回法人運営部会報告 ・福祉事業部会報告 第1回福祉事業部会報告 ・地域福祉部会報告 第1回地域福祉部会報告 日程2 下呂市からの提案への回答について 日程3 議第1号 職員異動及び運営体制の見直しに伴う上原デイサービスセンター、金山ホームヘルパーステーション、下呂ホームヘルパーステーション、金山訪問入浴サービスセンター届出事項の変更による各事業所運営規程の一部変更に係る専決処分の承認について 日程4 議第2号 (福)下呂市社会福祉協議会経理規程改正(案)について 議第3号 (福)下呂市社会福祉協議会育児・介護休業規程改正(案)について 日程5 議第4号 (福)下呂市社会福祉協議会自己申告実施要綱(案)の制定について 議第5号 下呂市社会福祉協議会緊急食料提供事業実施要綱(案)の制定について 日程6 議第6号 平成29年度(福)下呂市社会福祉協議会職員の冬期賞与支給月数の決定について 日程7 議第7号 平成29年度(福)下呂市社会福祉協議会一般会計補正予算(補正第1号)(案)について 社会福祉法人指導監査及び平成29年度(福)下呂市社会福祉協議会中間監査報告 日程8 議第8号 (福)下呂市社会福祉協議会第2回評議員会の招集について 日程9 その他諸報告 ・平成30年4月1日付正職員採用試験結果について ・介護予防・生活支援アンケート調査実施について

理事会	内 容
第5回 3月22日 理事9名 監事2名	<p>日程1 議第1号 平成29年度(福)下呂市社会福祉協議会一般会計補正予算(補正第2号)(案)について</p> <p>日程2 議第2号 平成29年度(福)下呂市社会福祉協議会人事考課の取扱いについて</p> <p>日程3 議第3号 平成30年度(福)下呂市社会福祉協議会職員基本給基準昇給率の決定について</p> <p>日程4 議第4号 平成30年度(福)下呂市社会福祉協議会事業計画(案)について</p> <p>議第5号 平成30年度(福)下呂市社会福祉協議会一般会計予算(案)について</p> <p>日程5 議第6号 平成30年度(福)下呂市社会福祉協議会職員体制(案)について</p> <p>日程6 議第7号 平成29年度(福)下呂市社会福祉協議会第3回評議員会の招集について</p> <p>日程7 議第8号 (福)下呂市社会福祉協議会臨時職員等就業規則改正(案)について</p> <p>議第9号 (福)下呂市社会福祉協議会福祉車両貸出事業実施要綱改正(案)について</p> <p>その他諸報告</p> <p>1. 職員募集について</p>

評議員会	内 容
第1回 6月14日 評議員14名 理事2名 監事2名	<p>日程1 議第1号 平成28年度(福)下呂市社会福祉協議会事業報告の承認について</p> <p>議第2号 平成28年度(福)下呂市社会福祉協議会一般会計決算の承認について</p> <p>監査報告</p> <p>日程2 議第3号 (福)下呂市社会福祉協議会役員を選任について</p> <p>議第4号 (福)下呂市社会福祉協議会役員等の報酬及び実費弁償に関する規程について</p>
第2回 12月13日 評議員15名 理事3名 監事1名	<p>日程1 議第1号 平成29年度(福)下呂市社会福祉協議会一般会計補正予算(補正第1号)(案)の承認について</p> <p>(福)指導監査及び平成29年度(福)下呂市社会福祉協議会中間監査報告</p> <p>日程2 報告事項</p> <ul style="list-style-type: none"> <li>・(福)下呂市社会福祉協議会自己申告実施要綱の制定について</li> <li>・(福)下呂市社会福祉協議会緊急食料提供事業実施要綱の制定について</li> <li>・平成30年4月1日付職員採用試験結果について</li> </ul>
第3回 3月29日 評議員11名 理事3名 監事1名	<p>日程1 議第1号 平成29年度(福)下呂市社会福祉協議会一般会計補正予算(補正第2号)(案)の承認について</p> <p>日程2 議第2号 平成30年度(福)下呂市社会福祉協議会事業計画(案)の承認について</p> <p>議第3号 平成30年度(福)下呂市社会福祉協議会一般会計予算(案)の承認について</p>

監査	内 容
監査 5月23日 監事2名 理事2名	<p>平成28年度下呂市社会福祉協議会事業報告</p> <ul style="list-style-type: none"> <li>・平成28年度下呂市社協の自主財源・資産・組織・体制等の状況</li> <li>・地域福祉事業・受託事業実施報告</li> <li>・介護サービス事業・障がい福祉サービス事業・受託事業実施報告</li> </ul> <p>平成28年度下呂市社会福祉協議会収支決算報告</p> <ul style="list-style-type: none"> <li>・資産状況について</li> <li>・事業活動状況について</li> <li>・資金収支状況について</li> <li>・契約等の状況について</li> </ul>
中間監査 11月9日 監事2名 理事3名	<p>(福)指導監査文書指摘に係る措置状況について</p> <p>下呂市社会福祉協議会上半期事業報告及び一般会計収支状況について</p> <ul style="list-style-type: none"> <li>・下呂市社協の事業内容・一般会計資産及び収支状況等の概略</li> </ul> <p>総務管理課</p> <ul style="list-style-type: none"> <li>・法人基盤整備・強化事業(会費・寄付金・共同募金)</li> <li>・法人会議等開催報告</li> <li>・契約等の状況</li> <li>・一般会計収支状況(4月～9月期)</li> </ul> <p>地域福祉課</p> <ul style="list-style-type: none"> <li>・実施計画及び進捗状況</li> <li>・助成金 申請・交付状況</li> <li>・福祉有償運送、福祉車両貸出、日常生活自立支援事業状況</li> <li>・生活福祉資金、緊急援護資金貸付状況</li> <li>・受託事業</li> </ul> <p>在宅福祉課</p> <ul style="list-style-type: none"> <li>・居宅介護支援事業(ケアマネジメント)</li> <li>・通所介護事業・生活介護事業(デイサービス)</li> <li>・訪問介護事業・居宅介護事業・訪問入浴サービス事業(ホームヘルパー)</li> <li>・障がい者就労支援センター事業</li> <li>・下呂中央児童館 運営事業</li> </ul>



評議員選任・ 解任委員会	内 容
6月12日 委員4名 理事1名	日程1 (福)下呂市社会福祉協議会評議員の欠員に伴う選任について

法人運営部会	内 容
第1回 9月14日 理事4名	協議事項 1. 下呂市からの提案について ・ 社協及び福祉会本部機能の統合 ・ デイ施設の完全譲渡民生化 2. 人事考課制度の運用について 3. その他

地域福祉部会	内 容
第1回 10月6日 理事5名	協議事項 1. 緊急食料提供事業の要綱制定について 2. 福祉フェスタについて 3. 福祉有償運送(福祉移動サービス)について 4. 役員の社協地域福祉活動先進地視察について 5. その他 第3期地域福祉活動計画の進捗状況評価について

福祉事業部会	内 容
第1回 9月12日 理事5名	協議報告事項 1. 下呂市社会福祉協議会の経営改善について ~下呂市からの4つの提案~ ・ 通所介護事業 ・ 訪問介護事業 ・ 居宅介護支援事業 2. その他

## 6. 社会福祉法人 下呂市社会福祉協議会の組織

平成30年4月1日現在

評議員会	理事会	監事
評議員 15名	理事 12名	2名

<b>会長</b> 大前一廣  <b>副会長</b> 一木幸男  <b>常務理事</b> 早兼高美	下呂市社協 事務局	法人本部事務局	9名	職員増減
		事務局長	今井久仁子	
		事務局次長兼地域福祉課長	各務敏文	
		総務管理課長	古川宏幸	
		在宅福祉課長	戸谷健二	-1名
		在宅福祉課 課長補佐	野尻和生	
		総務管理課 総務係長	井戸恭子	
		地域福祉課 地域係長	熊崎真久美	
		地域福祉課職員・事務職員	2名	0名

<b>岐阜県共同募金会</b>	
<b>下呂市支会</b>	
支会長	一木幸男
支会役員	9名
事務局長	各務敏文
担当職員	7名

<b>小坂支部長</b> 岩佐美幸	小坂支部	小坂支所 支所長 井戸恭子	30名	職員増減
		事務所(支所長 兼1・専門員1・事務員1)	3名	0名
		小坂ケアサポートセンター	3名	0名
		小坂ホームヘルパーステーション	3名	0名
		小坂デイサービスセンター	17名	2名
		地域職員(サロン・移送)	4名	-2名

<b>萩原支部長</b> 中島登志男	萩原支部	萩原支所 支所長 各務敏文	66名	職員増減
		事務所(支所長 兼1・専門員 兼2・事務員 兼1)	4名	0名
		萩原ケアサポートセンター	7名	0名
		萩原ホームヘルパーステーション	8名	1名
		萩原訪問入浴サービスセンター		
		やすらぎセンター萩	18名	2名
		やすらぎセンター四美	23名	4名
		障がい者就労支援センター ひだまりの家	4名	0名
地域職員(サロン・移送)	2名	-1名		

<b>下呂支部長</b> 一木幸男	下呂支部	下呂支所 支所長 野尻和生	69名	職員増減
		事務所(支所長 兼1・専門員2・事務員1)	4名	0名
		下呂ケアサポートセンター	4名	-1名
		下呂ホームヘルパーステーション	9名	0名
		下呂訪問入浴サービスセンター		
		下呂デイサービスセンター	17名	2名
		上原デイサービスセンター	12名	-2名
		中原なごみ庵	8名	0名
		下呂中央児童館	4名	0名
		生活サポート相談センター すまいる げろ	3名	0名
		障がい者就労支援センター ひかりの家・コスモス	6名	1名
地域職員(サロン・移送)	2名	0名		

<b>金山支部長</b> 早兼高美	金山支部	金山支所 支所長 熊崎真久美	43名	職員増減
		事務所(支所長 兼1・専門員1・事務員 兼1)	3名	1名
		金山ケアサポートセンター	5名	1名
		金山ホームヘルパーステーション	5名	-2名
		金山訪問入浴サービスセンター		
		金山デイサービスセンター	21名	1名
		障がい者就労支援センター ぎふちよう金山	3名	0名
		地域職員(サロン・移送)	6名	1名

<b>馬瀬支部長</b> 大前一廣	馬瀬支部	馬瀬支所 支所長 各務敏文	21名	職員増減
		事務所(支所長 兼1・専門員 兼2・事務員 兼1)	4名	1名
		デイサービスセンターつつじ苑	15名	0名
		萩原ホームヘルパーステーション馬瀬出張所		
		地域職員(サロン・移送)	2名	0名

<b>下呂市社会福祉協議会 会員</b>	地域住民 (下呂市民)
	企業・商店等 事業者の皆さん
	農林漁業等 関係機関団体
	市行政・保健・ 医療・教育関係 施設、機関、団体
	市内福祉施設
	親の会・サービ ス利用者(当事 者)組織・民生、 児童委員会等 各種福祉団体
	各区長会・町内 会(自治会)
	各区福祉委員 会・分会等地域 福祉推進組織
	市内各種ボラン ティア・NPO等

7. 職員などの体制状況

平成30年4月1日現在

■職員体制状況

職種	役職名・部署名	計	事務局		小坂支所		萩原支所		下呂支所		金山支所		馬瀬支所	
			職員	臨時	職員	臨時	職員	臨時	職員	臨時	職員	臨時	職員	臨時
一般事務	事務局長	1	1											
	次長 兼 地域福祉課長	1	1			兼1							兼1	
	総務管理課長	1	1											
	在宅福祉課長	1	1											
	在宅福祉課 課長補佐	1	1					兼1						
	総務管理課 係長	1	1		兼1									
	地域福祉課 係長	1	1							兼1				
	福祉活動専門員	7	1	1		2		2		1		兼2		
	事務職員	4		1			1		1			兼1		兼1
	計(兼務除く)	18	8	1	1	1	2	1	2	1	1	0	0	0
介護保険事業	居宅介護支援事業	19			2	1	6	1	3	1	3	2		
	訪問介護・訪問入浴事業	25			2	1	2	6	2	7	1	4		
	通所介護事業	131			5	12	14	27	14	23	9	12	6	9
	内 介護職員	87			5	7	13	16	11	10	8	8	5	4
	内 看護職員	21				3	1	5	3	4	1	2	1	1
	内 調理職員	7						3		4				
	内 運転手	16					2		3		5		2	4
計	175	0	0	9	14	22	34	19	31	13	18	6	9	
支援がい業者	就労継続支援B型事業	13					1	3	3	3	2	1		
	福祉移送サービス 運転手	4						2				2		
	他 デイ運転手 兼務	9					1		1	3				4
	計(兼務除く)	17	0	0	0	0	1	5	3	3	2	3	0	0
受託事業	生活困窮者自立支援事業	3							3					
	生活支援整備事業	0	兼1											
	地域支援事業(サロン)	12				4				2		4		2
	他 他部署 兼務	2						2						
	児童館	4							1	3				
計(兼務除く)	19	0	0	0	4	0	0	4	5	0	4	0	2	
合計 ※休職者5名除く		229	8	1	10	19	25	40	28	40	16	25	6	11
				9		29		65		68		41		17

(正職・臨時職員の割合 正職員 93名 41% 臨時職員 136名 59%)

■車両保有状況

車種	計	事務局		小坂支所		萩原支所		下呂支所		金山支所		馬瀬支所	
		台数	増減	台数	増減	台数	増減	台数	増減	台数	増減	台数	増減
普通乗用車	7	2				1		3		1			
普通特種乗用車(福祉車両)	34			5		9		10	-1	7		3	1
普通特種乗用車(入浴車)	2					1				1			
軽乗用車	33	2	1	2		8	-1	9	-1	12	1		
軽特種乗用車(福祉車両)	20			4	1	7		5	-1	1	-1	3	1
軽特種乗用車(入浴車)	1							1					
軽トラック	5			1		1		2		1			
合計	102	4	1	12	0	27	-1	30	-3	23	0	6	1

平成29年度 車両整備

- ① 馬瀬 リフト車 廃車 ⇒ 下呂より1台移管
- ② 事務局 受託事業にて軽乗用 リース車両 1台増車
- ③ 萩原・下呂 軽乗用車 各1台廃車、金山 軽乗用車両 1台更新
- ④ 小坂 軽スロープ車 1台更新(ヤクルト寄付)
- ⑤ 馬瀬 スロープ車故障(廃車予定) ⇒ 下呂より1台移管

## 8. 数字で見る下呂市の状況

平成30年4月1日現在

### ◆人口・世帯等状況

		総計	小坂	萩原	下呂	金山	馬瀬
人口	男性	15,721	1,476	5,035	5,767	2,897	546
	女性	17,171	1,568	5,472	6,345	3,180	606
	合計	<b>32,892</b>	<b>3,044</b>	<b>10,507</b>	<b>12,112</b>	<b>6,077</b>	<b>1,152</b>
	昨年度 人口	33,437	3,119	10,614	12,272	6,252	1,180
	増減	<b>-545</b>	<b>-75</b>	<b>-107</b>	<b>-160</b>	<b>-175</b>	<b>-28</b>
	増減率	<b>-1.63%</b>	<b>-2.40%</b>	<b>-1.01%</b>	<b>-1.30%</b>	<b>-2.80%</b>	<b>-2.37%</b>
65歳以上 人口	男性	5,465	592	1,601	1,937	1,132	203
	高齢化率	34.76%	40.11%	31.80%	33.59%	39.07%	37.18%
	女性	7,238	776	2,130	2,619	1,456	257
	高齢化率	42.15%	49.49%	38.93%	41.28%	45.79%	42.41%
	合計	<b>12,703</b>	<b>1,368</b>	<b>3,731</b>	<b>4,556</b>	<b>2,588</b>	<b>460</b>
	高齢化率	<b>38.62%</b>	<b>44.94%</b>	<b>35.51%</b>	<b>37.62%</b>	<b>42.59%</b>	<b>39.93%</b>
	昨年度 人口	12,697	1,371	3,714	4,543	2,609	460
	増減	6	<b>-3</b>	17	13	<b>-21</b>	0
	高齢化率	37.97%	43.96%	34.99%	37.02%	41.73%	38.98%
	増減	0.65%	0.98%	0.52%	0.60%	0.86%	0.95%
75歳以上 人口	男性	2,876	326	844	1,009	591	106
	後期高齢化率	18.29%	22.09%	16.76%	17.50%	20.40%	19.41%
	女性	4,489	492	1,290	1,613	928	166
	後期高齢化率	26.14%	31.38%	23.57%	25.42%	29.18%	27.39%
	合計	<b>7,365</b>	<b>818</b>	<b>2,134</b>	<b>2,622</b>	<b>1,519</b>	<b>272</b>
	後期高齢化率	<b>22.39%</b>	<b>26.87%</b>	<b>20.31%</b>	<b>21.65%</b>	<b>25.00%</b>	<b>23.61%</b>
	昨年度 人口	7,328	816	2,073	2,609	1,553	277
	増減	37	2	61	13	<b>-34</b>	<b>-5</b>
	後期高齢化率	21.92%	26.16%	19.53%	21.26%	24.84%	23.47%
	増減	0.48%	0.71%	0.78%	0.39%	0.16%	0.14%
世帯数	合計	<b>12,216</b>	<b>1,132</b>	<b>3,554</b>	<b>4,717</b>	<b>2,417</b>	<b>396</b>
	昨年度 世帯数	12,233	1,149	3,537	4,702	2,441	404
	増減	<b>-17</b>	<b>-17</b>	17	15	<b>-24</b>	<b>-8</b>
	増減率	<b>-0.14%</b>	<b>-1.48%</b>	0.48%	0.32%	<b>-0.98%</b>	<b>-1.98%</b>
65歳以上の独居世帯数	男性世帯	671	57	168	270	155	21
	女性世帯	1,522	163	390	625	304	40
	合計	<b>2,193</b>	<b>220</b>	<b>558</b>	<b>895</b>	<b>459</b>	<b>61</b>
	独居世帯率 (A)	<b>17.95%</b>	19.43%	15.70%	18.97%	18.99%	15.40%
	昨年度 世帯数	2,122	212	524	876	449	61
	増減	71	8	34	19	10	0
	増減率	<b>3.35%</b>	3.77%	6.49%	2.17%	2.23%	0.00%
65歳以上の高齢世帯数	合計	<b>1,759</b>	<b>228</b>	<b>503</b>	<b>613</b>	<b>359</b>	<b>56</b>
	高齢者世帯率 (B)	<b>14.40%</b>	20.14%	14.15%	13.00%	14.85%	14.14%
	昨年度 世帯数	1,873	235	499	625	454	60
	増減	<b>-114</b>	<b>-7</b>	4	<b>-12</b>	<b>-95</b>	<b>-4</b>
	増減率	<b>-6.09%</b>	<b>-2.98%</b>	0.80%	<b>-1.92%</b>	<b>-20.93%</b>	<b>-6.67%</b>
(A) + (B) の世帯率		<b>32.35%</b>	39.58%	29.85%	31.97%	33.84%	29.55%

### ◆要介護認定者数

区分	今年度	昨年度	増減
要支援1	181	185	<b>-4</b>
要支援2	199	230	<b>-31</b>
要介護1	557	536	21
要介護2	349	350	<b>-1</b>
要介護3	254	273	<b>-19</b>
要介護4	291	267	24
要介護5	215	209	6
計	2,046	2,050	<b>-4</b>

### ◆精神障害者保健福祉手帳交付者数

等級	今年度	昨年度	増減
1級	66	72	<b>-6</b>
2級	167	140	27
3級	45	45	0
計	278	257	21

### ◆身体障害者手帳交付者数

等級	今年度	昨年度	増減
1級	537	550	<b>-13</b>
2級	275	286	<b>-11</b>
3級	449	464	<b>-15</b>
4級	498	504	<b>-6</b>
5級	139	141	<b>-2</b>
6級	107	108	<b>-1</b>
計	2,005	2,053	<b>-48</b>

### ◆療育手帳交付者数

等級	今年度	昨年度	増減
A	44	44	0
A1	40	36	4
A2	50	48	2
B1	100	94	6
B2	128	123	5
計	362	345	17

## 2. 地域福祉課

	ページ
No.1 . 地域福祉活動推進事業 (No.1～9)	1
2 . ボランティア活動推進事業 (No.10～12)	2
3 . 福祉教育推進事業 (No.13～16)	2
4 . 当事者団体等支援事業 (No.17～25)	3
5 . 広報啓発事業 (No.26～27)	3
6 . 助成金交付事業	4
7 . 下呂市福祉総合相談運営事業	5
8 . 下呂市生活困窮者自立支援事業	6
9 . 生活福祉資金貸付事業〔実施主体 岐阜県社協〕	7
10 . 緊急援護資金貸付事業	7
11 . 緊急食料提供事業	7
12 . 日常生活自立支援事業 (福祉サービス利用援助事業)	8
13 . 福祉移動サービス事業	9
14 . 福祉車両貸出事業	9
15 . 福祉用具貸出事業	9
16 . 下呂市介護予防教室運営事業	10
17 . 下呂市老人福祉センター運営事業	11
18 . 下呂市生活支援体制整備事業	12

■地域福祉・ボランティア・福祉教育・当事者団体支援など事業

No.	事業名	小坂	萩原	下呂	金山	馬瀬	
1	小地域ネットワーク活動	11地区の組単位で取組み	22地区自治会単位で取組み	13区単位で取組み	4地区町内区単位で取組み	10区単位で取組み	
		福祉委員;社協委嘱60名	福祉委員;213名 (内、社協委嘱75名)	福祉委員;79名 (内、社協委嘱73名)	福祉委員;社協委嘱86名	福祉委員;社協委嘱13名	
		社協助成金;10件交付	社協助成金;18件交付	社協助成金;2件交付	社協助成金;4件交付	社協助成金;5件交付	
	研修会		活動計画趣旨説明会実施 近隣たすけあい活動の手引き配布	活動計画趣旨説明会実施 近隣たすけあい活動の手引き配布	各地区福祉委員会にて随時説明、研修を行う	福祉委員研修会74名参加 ・活動計画趣旨説明、近隣たすけあい活動の手引き配布	福祉委員研修会 11月10日開催
		福祉委員長会議 4月、9月開催	福祉委員長会議 4月、9月開催	下呂支部運営委員会開催 5月	支部運営委員会 5月、11月開催		
		各地区福祉委員会(11地区)5~6月開催 他地域の活動紹介	各地区福祉委員会(22地区)年間開催時に出演	各地区福祉委員会(9区)年間開催時に出演、森区民生・福祉委員会議に出演			
	講演会	福祉の映画上映会 3月25日 開催 556名 ・アニメーション映画「聲の形」・市内障がい支援団体等による特設ブース					
	小地域福祉活動推進集会	11月29日 119名 コーディネーター:金城大学 教授 内慶瑞氏 ・小地域福祉活動発表(下呂地域:中原地区 萩原地域:中呂区)・グループワーク					
	配食サービス  ( )内 活動回数、対象者数、 配食数	・大島区 あゆみ会(2回13名 26食) ・長瀬区 長草会(3回20名 60食) ・小坂地域 小坂友愛クラブ(3回100名 286食)	・山之口地区 山之口いきいき会(9回18名 156食)	・竹原地区 あしたば会(35回48名 1,380食) ・上原地区 やまぶきの会(24回21名 424食) ・中原地区 あすなろの会(24回21名 337食)	・菅田地区 配食サービス(19回27名 429食) ・金山地区 配食サービス(11回46名 418食) ・下原地区 配食サービス(10回35名 342食) ・東地区 配食サービス(10回21名161食)	・馬瀬地域 ハトポッポの会(2回60名 120食)	
社協助成金;3件交付		社協助成金;1件交付	社協助成金;3件交付		社協助成金;1件交付		
ふれあい会食会	8地区にて開催	・各地区にて開催 社協主催無し	・下呂地域4地区 年末に鍋会開催 105名参加	・各分会活動にて開催	・昼食会 3月6日開催18名参加		
ふれあいサロン	・高齢者及び50代以上 1ヶ所にて開催 社協助成金 1件交付	・社協登録団体:10団体 社協助成金 4件交付	・高齢者対象 1ヶ所にて開催 社協助成金 1件交付	・高齢者対象 3ヶ所にて開催 社協助成金 3件交付	・高齢者対象 2ヶ所にて開催 社協助成金 0件交付		
独居高齢者等 安否確認事業	・安心箱設置事業 新規0個 全267個設置済 ・安心ボトル小坂全戸配付済	・安心箱設置事業 新規13個設置 全286個設置済 協力者:福祉委員、民生委員	・安心箱設置事業 新規150個設置 全380個設置済 協力者:福祉委員、民生委員、区長委員	・安心箱設置事業 新規15個設置 全304個設置済 協力者:分会役員、福祉委員、民生委員	・安心箱設置事業 新規0個 全30個設置済 協力者:民生委員		
温泉宅配サービス		・地区ボランティア活動 上村区(月1回) ※社協機材貸出協力	・中原区火打町内会有志の活動 12月~3月(週1回 約16回 対象4軒) ・門和佐区福祉委員会活動 11月(年1回)	・分会活動 4地区(年2~3回) ※社協出役協力	・民生委員活動 馬瀬地域(年2回)		

	No.	事業名	小坂	萩原	下呂	金山	馬瀬		
2	10	ボランティア活動支援	団体登録;13団体 230名 個人登録;2名 <昨年度> 団体登録;15団体 277名 個人登録;2名	団体登録;27団体 454名 個人登録;無し <昨年度> 団体登録;29団体 609名 個人登録;無し	団体登録;23団体 518名 個人登録;1名 <昨年度> 団体登録;22団体 433名 個人登録;13名	団体登録;16団体 679名 個人登録;1名 <昨年度> 団体登録;16団体 677名 個人登録;1名	団体登録;5団体 100名 個人登録;13名 <昨年度> 団体登録;5団体 104名 個人登録;13名		
			本部受付 団体登録;6団体 282名、個人登録;無し <昨年度> 団体登録;5団体 164名、個人登録;無し						
	11	研修会・交流会	ボランティア保険、助成金説明会 3~4月個別開催 13団体	ボランティア交流会 3月24日開催 13団体42名(内高校生7名) ボランティア代表者会 3月24日開催 12団体 15名	ボランティア活動説明会 3月31日開催 9団体 14名	配食サービス会議 4月、3月開催 4団体	傾聴ボランティア情報交換会 3月開催 9名		
			市内全域 下呂市ボランティア交流会 7月1日 下呂市民会館大会議室 23団体 69名参加 市内全域 サロン交流会 3月10日 星雲会館天慶の間 16団体 53名参加 (内、興味のある方13名)						
			岐阜県ボランティアフェスティバル 飛騨市文化交流センター 10月28日 12団体 31名参加 役職員10名						
12	災害ボランティアセンター設置・運営訓練	災害ボランティアセンターのチラシを作成し、区長、民生委員児童委員に説明(区長に関しては30年度8月までを目途に説明)							
	災害ボランティアセンター備品整備	萩原事務所 職員用駐車場に防災倉庫(コンテナ)設置 大型テント2張り、小型テント5張り、テーブル10個、椅子24個、発電機3個、電源コード4個、ガソリンタンク3個、スコップ・バール・各種手続き用紙、事務用品など収納							
3	13	福祉教育実践事業	・対象校2校 社協助成金:1件交付 ・小坂小学校4年生 福祉の基礎理解、小坂小校下合同 サロン参加	・対象校6校 社協助成金:5件交付 ・尾崎小学校 福祉の基礎理解、高齢者疑似体験 独居高齢者宅訪問 ・宮田小学校4年生 福祉の基礎理解、健康教室交流 ・萩原小学校 福祉の基礎理解 ・南中学校 福祉の基礎理解、高齢者疑似体験 ・北中学校 萩原町の抱える福祉の課題について	・対象校7校 社協助成金:6件交付 ・下呂小学校4年生 福祉の基礎理解、下呂デイサービス訪 問、サロン体験・交流 ・下呂小学校6年生 社協の仕事内容 ・竹原小学校6年生 福祉の基礎理解、車イス体験、高齢者疑 似体験 ・上原小学校3・4年生 福祉の基礎理解、サロン体験・交流 ・中原小学校4・5年生 福祉の基礎理解・高齢者疑似体験、車イ ス体験学習、なごみ庵訪問 ・下呂中学校 生徒総会にて地域福祉における中学生 ができることについて講話 ・竹原中学校 地区別生徒集會にて高齢者の見守りに ついての講話	・対象校5校 社協助成金:4件交付 ・下原小学校6年生 福祉の基礎理解、サロン体験 ・東第一小学校5年生 福祉の基礎理解、認知症理解 高齢者疑似体験、サロン体験 ・金山中学校3年生 高齢者疑似体験、車いす体験、デイ サービス高齢者交流	・対象校1校 社協助成金:1件交付 ・馬瀬小学校6年生 つつじ苑訪問 ・萩原南中学校1年生 つつじ苑訪問		
	14	福祉教育事業 (出前講座)							
	15	小学生福祉体験学習 テーマ「いざという災害に そなえ、みんなで学ぼう! つながろう!!」	8月1日・2日開催 小学生5・6年生 11名 協力者 8名	7月27日・28日開催 小学生5・6年生 18名 協力者 15名	8月8日・9日開催 小学生5・6年生 32名 協力者 20名	8月21日・22日開催 小学生5・6年生 19名 協力者 20名	8月24日・25日開催 小学生5・6年生 20名 協力者 7名		
	16	高校生福祉ゼミ テーマ「届けよう。今の 自分にできること!!」	平成29年6月~平成30年2月(全6回開催)、益田清風高校 インターアクト部1年生9名 (内容)・事前学習 ・ボランティア活動体験 ・萩原ボランティア交流会にて発表						

No.	事業名	小坂	萩原	下呂	金山	馬瀬	
4 当事者団体等支援事業	17 独居高齢者 リフレッシュ事業	・日帰り旅行 郡上八幡城下町散策、大衆演劇 対象者 19名 協力者 民生委員 3名 社協職員 1名	・日帰り旅行 高山グリーンホテル 44名 協力者 民生委員 13名	・日帰り旅行 郡上八幡城下町散策、大衆演劇 対象者64名 協力者 民生委員 18名 市職員 1名 社協役員 3名	分会活動にて実施	・日帰り旅行 14名 郡上八幡城下町散策、大衆演劇	
	18 独居高齢者 料理講習会	・料理教室開催 鍋会 対象者 16名 協力者 ヘルスメイト6名			男性料理教室 2月27日 17名参加 講師 渡邊哲夫 協力 ヘルスメイト4名		
	19 介護者支援事業	・介護者リフレッシュ事業(北部合同) 長野県飯田市 杵原学校、水引きの 郷山都飯田(昼食会場) 4名参加	・介護者リフレッシュ事業(北部合同) 長野県飯田市 杵原学校、水引きの 郷山都飯田(昼食会場) 9名参加	・介護者リフレッシュ事業(南部合同) 高山市久々野りんご狩り、ホテルラ ンチバイキング 13名参加	・介護者リフレッシュ事業(南部合同) 高山市久々野りんご狩り、ホテルラ ンチバイキング 15名参加	・介護者リフレッシュ事業(北部合同) 長野県飯田市 杵原学校、水引きの 郷山都飯田(昼食会場) 1名参加	
		・介護者の集い 6名参加 知って得するお口のケア	・介護者のつどい(交流会) 年2回開催 計24名参加	・介護者のつどい(研修交流会) 介護用品活用講座、交流イタリアラン チ、腰痛予防改善講座 8名(講師・職員 合わせ22名)	・介護者教室 69名参加 役に立つ介護の工夫		
	20 高齢者関係団体		シニアクラブ 活動支援	シニアクラブ 活動支援	シニアクラブ 活動支援 ・高齢者運動会 運営補助 ・地域福祉、介護予防の啓発		
	21 身体障がい関係団体			身障福祉協会 活動支援 ・野外交流事業共催等 10月18日 まるかりの里 BBQ大会 会員30名、ひかりの家利用者9名、民生 委員13名			
	22 知的障がい関係団体	在宅福祉課、障がい者就労支援事業部門にて、手をつなぐ親の会などと連携					
	23 精神障がい関係団体	在宅福祉課、障がい者自立支援協議会等にて、連携					
	24 母子父子関係団体 母親クラブ			下呂中央児童館 すみれっこクラブ活動支援			
25 その他			ギャンブル依存症を持つ家族 「ギャマン下呂しらくさ」活動支援	市内小中学校特別支援学級 「金山遠足」活動支援	戦没者遺族会追悼式 協力		
5 広報啓発事業	26 福祉情報広報	<広報誌 福祉だより> 年間6回発行;第73号5月発行、第74号7月発行、第75号9月発行、第76号11月発行、第77号1月発行、第78号3月発行 <広報チラシ 相談カレンダー／支部通信> 年間6回発行;4月発行、6月発行、8月発行、10月発行、12月発行、2月発行					
	27 共同募金広報	<前年度募金運動報告> 6月発行 <今年度募金運動啓発> 10月発行					



6. 助成金交付事業

助成金名	支部名	平成29年度			平成28年度 実績額	平成28年度 との差額	交付団体数 29年度/28年度
		当初予算額	当初申請額	最終交付額			
地域福祉 推進事業	小坂	647,000	311,684	311,684	327,775	-16,091	10/10
	萩原	1,397,000	1,217,200	1,125,531	1,026,661	98,870	18/16
	下呂	337,000	76,800	76,800	60,835	15,965	2/3
	金山	702,000	702,000	641,082	665,305	-24,223	4/4
	馬瀬	249,000	148,320	142,320	172,796	-30,476	5/6
	計	3,332,000	2,456,004	2,297,417	2,253,372	44,045	39/39
地域主体型 サロン事業	小坂	70,000	30,000	30,000	0	30,000	1/0
	萩原	190,000	120,000	113,000	150,000	-37,000	4/5
	下呂	70,000	30,000	30,000	30,000	0	1/1
	金山	100,000	100,000	100,000	60,000	40,000	3/2
	馬瀬	40,000	0	0	0	0	0/0
	計	470,000	280,000	273,000	240,000	33,000	9/8
ボランティア 活動推進 事業	小坂	330,000	240,000	210,000	228,180	-18,180	7/8
	萩原	300,000	229,000	211,776	201,708	10,068	9/9
	下呂	300,000	270,000	249,292	326,523	-77,231	9/11
	金山	240,000	185,000	185,000	186,000	-1,000	7/7
	馬瀬	90,000	33,000	23,440	47,210	-23,770	2/3
	計	1,260,000	957,000	879,508	989,621	-110,113	34/38
ふれあい型 配食サービス 事業	小坂	90,000	87,600	111,600	87,600	24,000	3/3
	萩原	6,000	48,600	46,800	48,600	-1,800	1/1
	下呂	671,400	693,000	642,300	607,800	34,500	3/3
	金山	630,000	514,500	405,000	463,500	-58,500	4/4
	馬瀬	21,000	15,000	9,000	9,900	-900	1/1
	計	1,418,400	1,358,700	1,214,700	1,217,400	-2,700	12/12
福祉教育 実践事業	小坂	100,000	50,000	50,000	50,000	0	1/1
	萩原	300,000	274,260	225,000	274,256	-49,256	5/6
	下呂	350,000	300,000	300,000	290,000	10,000	6/6
	金山	250,000	197,000	197,000	197,000	0	4/4
	馬瀬	50,000	50,000	30,522	50,000	-19,478	1/1
	計	1,050,000	871,260	802,522	861,256	-58,734	17/18
合計		7,530,400	5,922,964	5,467,147	5,561,649	-94,502	111/115

事業の財源	29年度収入	助成交付事業	交付額	収入財源に対する交付額の割合
会費 一般会費	11,599,500	地域福祉推進事業	2,297,417	19.8%
共同募金 一般配分金	7,140,803	他 4事業	3,169,730	44.4%

支所別 交付実績	小坂支所	萩原支所	下呂支所	金山支所	馬瀬支所	交付額計	
						総額	総額に対する割合
地域福祉推進事業	311,684	1,125,531	76,800	641,082	142,320	2,297,417	
各支部の割合	13.6%	49.0%	3.3%	27.9%	6.2%	42.0%	
地域主体型サロン事業	30,000	113,000	30,000	100,000	0	273,000	
各支部の割合	11.0%	41.4%	11.0%	36.6%	0.0%	5.0%	
ボランティア活動推進事業	210,000	211,776	249,292	185,000	23,440	879,508	
各支部の割合	23.9%	24.1%	28.3%	21.0%	2.7%	16.1%	
ふれあい型配食サービス事業	111,600	46,800	642,300	405,000	9,000	1,214,700	
各支部の割合	9.2%	3.9%	52.9%	33.3%	0.7%	22.2%	
福祉教育実践事業	50,000	225,000	300,000	197,000	30,522	802,522	
各支部の割合	6.2%	28.0%	37.4%	24.5%	3.8%	14.7%	
計	713,284	1,722,107	1,298,392	1,528,082	205,282	5,467,147	
交付総額に対する割合	13.0%	31.5%	23.7%	28.0%	3.8%	100.0%	

### 7. 下呂市福祉総合相談運営事業

#### 【相談実績】

開設相談名	第1期 4～6月			第2期 7～9月			第3期 10～12月			第4期 1～2月			計			
	日数	件数	人数	日数	件数	人数	日数	件数	人数	日数	件数	人数	日数	件数	人数	
よろず相談	7日	1件	1名	5日	4件	4名	11日	5件	5名	6日	2件	3名	29日	12件	13名	
法律相談	6日	27件	30名	6日	23件	32名	5日	23件	30名	6日	21件	23名	23日	94件	115名	
司法書士 顧問相談	0日	0件	0名	0日	0件	0名	2日	2件	2名	1日	1件	1名	3日	3件	3名	
高・障・困窮 法律相談	3日	5件	9名	0日	0件	0名	2日	2件	5名	3日	3件	3名	8日	10件	17名	
計	16日	33件	40名	11日	27件	36名	20日	32件	42名	16日	27件	30名	63日	119件	148名	
													前年実績⇒	64日	133件	167名

#### 【相談内訳】

##### ◆ 性別

男性	女性	計
42	77	119

##### ◆ 年代

10歳代	20歳代	30歳代	40歳代	50歳代	60歳代	70歳代	80歳以上	不明	計
0	1	7	13	16	18	25	18	21	119

##### ◆ 相談種別

人間関係		組織関係		経済関係		契約関係		財産関係		福祉関係		その他
夫婦	15	公的機関		金銭貸借	12	物品購入	1	土地	11	老人		3
子供	8	会社商店	3	経済困窮	1	訪問販売		住宅	3	身体		
兄妹	1	自治会	2	債務超過	10	不動産	10	相続	20	知的		2
他家族		保険会社		クレジット		金融	1	年金		精神		1
親戚	2	施設関係		その他	4	マルチ		証券等		児童		
近隣	8	医療機関				その他	3	その他	3	その他		2
知合い		宗教団体										
職場	2	その他										
その他	2		0		0		0		0			0
	38		5		27		15		37			8
高・障・困相談分	2	高・障・困相談分	0	高・障・困相談分	6	高・障・困相談分	0	高・障・困相談分	1	高・障・困相談分	0	1

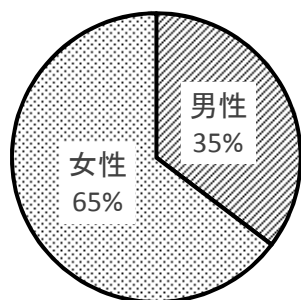
内、人権問題が含まれている場合(高・障・困相談分含まず)

暴行・虐待	1
ドメスティックバイオレンス	2
いじめ	
差別	
労働権侵害	
名誉毀損	1
プライバシー侵害	1
セクハラ	
ストーカー	0
生活上の安全侵害	1
その他	2
計	8

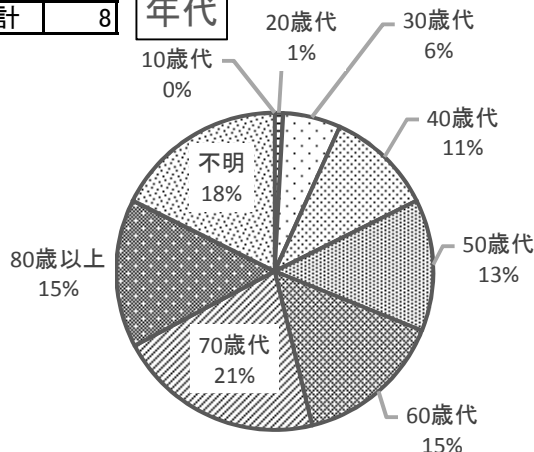
##### ◆ 相談結果(高・障・困相談分含まず)

	件数	割合
解決の目処がついた	29	29.3%
一定の納得をされた	57	57.6%
継続的な相談を希望された	7	7.1%
a 内 実際に継続して相談があった件数	0	
何らかの具体的な支援を希望された	5	5.1%
b 何らかの具体的な支援が必要と思われる	1	1.0%

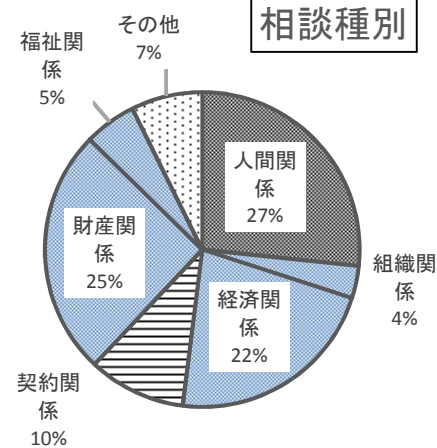
性別



年代



相談種別





### 9. 生活福祉資金貸付事業〔実施主体 岐阜県社協〕

#### ◆貸付関連相談件数

	事務局	小坂	萩原	下呂	金山	馬瀬	すまいる	計
平成28年度	1	0	17	34	12	0	11	75
平成29年度	0	0	15	32	3	2	15	67
比較	-1	0	-2	-2	-9	2	4	-8

#### ◆岐阜県社協事業 生活福祉資金

資金名	総合支援	生活資金	福祉資金	住宅資金	教育支援	療養介護	緊急小口	離職者支援	計
新規貸付件数			1						1
新規貸付金額			570,000						570,000
償還完了件数			1		5		1	1	8
現在 貸付件数	0	1	4	1	9	2	3	2	22
元金		19,850	2,298,340	191,320	5,522,600	397,840	172,604	577,360	9,179,914
利息			8,562	18,170			1,437	44,380	72,549
延滞利息		231,693	908,965	1,304,412	168,865	167,996	165,119	1,178,665	4,125,715
内 長期滞納件数			2	1	1	1	3	2	10

※長期滞納件数は、償還期日から1年以上一度も償還が無かった件数と未償還額を挙げています。

### 10. 緊急援護資金貸付事業

#### ◆下呂市緊急援護資金

貸付年度	29年度	28年度	27年度	26年度	25年度	24年度	23年度以前	計
貸付件数	2	6	18	8	16	12	46	108
貸付金額	90,000	160,000	617,000	335,000	552,000	500,000	1,539,000	3,793,000
償還完了件数	2	5	13	6	13	8	17	64
現在 貸付中件数	0	1	5	2	3	4	29	44
〃 貸付残高	0	50,000	182,000	58,000	130,000	105,000	998,500.0	1,523,500

29年度中 償還金額 150,000円

### 11. 緊急食料提供事業

	小坂	萩原	下呂	金山	馬瀬	計	備考	前年度実績
提供件数			3			3		0
内容			男性単身2 4人世帯1			男性単身2 4人世帯1	同一世帯 複数回提供0	

12. 日常生活自立支援事業（福祉サービス利用援助事業）

年度	No.	利用者	地域	契約年月日	契約状況	利用者内容				生活保護	サービスの種類			利用状況		世帯状況・関わっている機関
						認知	知的	精神	他		S利用援助	金銭管理	書類預り	支援員	サービス提供状況	
20	2	60代 男性	金山	平成20年8月25日	継続			1			1	1	1	社協職員	月2回	一人暮らし ・心の相談センター
	3	40代 女性	下呂	平成20年10月22日	継続		1				1	1	1	社協職員	月1回	父と二人暮らし ・心の相談センター
	4	60代 男性	萩原	平成20年10月29日	継続			1			1		1	社協職員	年3回	グループホーム ・ひだまりの家
21	8	60代 男性	下呂	平成21年7月2日	継続		1				1	1		社協職員	2ヶ月1回	一人暮らし ・地域振興課
	9	40代 女性	下呂	平成21年11月6日	継続			1			1	1		社協職員	月1回	一人暮らし ・心の相談センター・コスモス
22	11	60代 女性	下呂	平成22年10月15日	継続				1		1	1		社協職員	2ヶ月1回	一人暮らし
	14	80代 女性	金山	平成22年5月1日	継続				1			1	1	社協職員	都度	特養入所
23	16	50代 男性	下呂	平成23年7月26日	継続			1			1	1		社協職員	月2回	一人暮らし ・心の相談センター・コスモス
24	19	60代 男性	下呂	平成24年8月23日	継続			1		1	1	1		社協職員	都度	一人暮らし ・心の相談センター
	20	50代 男性	下呂	平成24年10月11日	継続				1		1	1		社協職員	都度	一人暮らし ・心の相談センター
	21	70代 男性	下呂	平成24年11月21日	継続	1					1	1		社協職員	2ヶ月1回	一人暮らし ・包括支援センター
26	26	60代 男性	下呂	平成26年4月11日	継続			1			1	1		社協職員	都度	母と二人暮らし ・心の相談センター
28	29	90代 女性	下呂	平成28年10月31日	継続				1		1	1	1	社協職員	2ヶ月1回	老人保健福祉施設入所
29	30	70代 女性	下呂	平成29年7月23日	継続	1					1	1		市民	1ヶ月1回	一人暮らし ・ケアマネジャー
サービス提供中件数14 件						1	2	6	4	1	12	12	5			

◆契約終了ケース

											終了理由		終了日		
1	80代 女性	下呂	平成20年8月22日	終了	1						1	1	施設入所/成年後見	平成22年8月22日	
5	90代 女性	金山	平成21年4月10日	終了	1						1	1	施設入所	平成25年10月8日	
6	80代 女性	金山	平成21年4月24日	継続		1					1	1	社協職員 都度	本契約に至らず終了	
7	80代 女性	小坂	平成21年2月25日	終了				1	1		1	1	施設入所	平成24年3月30日	
10	60代 女性	下呂	平成21年12月22日	終了	1						1	1	施設入所	平成22年7月6日	
12	80代 夫婦	萩原	平成22年2月5日	終了	1						1	1	ご逝去	平成26年5月12日	
13	20代 男性	下呂	平成22年4月6日	終了		1					1	1	市外へ転居	平成26年7月25日	
15	60代 男性	下呂	平成22年11月5日	終了		1					1	1	ご逝去	平成28年8月20日	
17	70代 女性	下呂	平成23年12月12日	終了	1						1	1	施設入所	平成25年11月5日	
18	90代 女性	金山	平成23年12月15日	終了	1						1	1	親族へ移行	平成26年5月2日	
22	70代 夫婦	下呂	平成24年12月14日	終了	1						1	1	成年後見	平成26年7月30日	
23	70代 男性	小坂	平成25年5月28日	終了	1								施設入所/成年後見	平成26年6月19日	
24	50代 男性	下呂	平成25年6月5日	終了			1				1	1	自立	平成25年12月11日	
25	90代 女性	萩原	平成25年8月22日	終了	1						1	1	施設入所/成年後見	平成25年9月11日	
28	70代 女性	下呂	平成27年6月13日	終了	1						1	1	施設入所	平成27年2月16日	
契約終了 件数15件					10	3	1	1	1	13	13	6			



## 16. 下呂市介護予防教室運営事業

地域名	期(月)	開催会場数	開催回数	平均開催数	参加者			一回当り参加者数	ボランティア地区役員等参加数	一回当り参加者数
					男性	女性	合計			
小坂	4～6	13	39	3.0	30	308	338	8.7	19	0.5
	7～9	13	39	3.0	24	300	324	8.3	22	0.6
	10～12	15	41	2.7	25	285	310	7.6	12	0.3
	1～3	13	39	3.0	25	328	353	9.1	33	0.8
	小計	平均14	158	2.9	104	1,221	1,325	8.4	86	0.5
萩原	4～6	7	21	3.0	31	196	227	10.8	2	0.1
	7～9	7	21	3.0	34	177	211	10.0	2	0.1
	10～12	7	21	3.0	37	175	212	10.1	1	0.0
	1～3	7	21	3.0	30	180	210	10.0	0	0.0
	小計	平均7	84	3.0	132	728	860	10.2	5	0.1
下呂	4～6	9	29	3.2	104	521	625	21.6	408	14.1
	7～9	8	26	3.3	76	463	539	20.7	356	13.7
	10～12	9	28	3.1	85	510	595	21.3	418	14.9
	1～3	9	24	2.7	73	407	480	20.0	346	14.4
	小計	平均9	107	3.1	338	1,901	2,239	20.9	1,528	14.3
金山	4～6	11	54	4.9	27	518	545	10.1	1	0.0
	7～9	11	52	4.7	17	451	468	9.0	8	0.2
	10～12	11	54	4.9	15	481	496	9.2	7	0.1
	1～3	11	48	4.4	15	486	501	10.4	36	0.8
	小計	平均11	208	4.7	74	1,936	2,010	9.7	52	0.3
馬瀬	4～6	5	15	3.0	11	193	204	13.6	20	1.3
	7～9	4	14	3.5	8	136	144	10.3	1	0.1
	10～12	4	15	3.8	7	128	135	9.0	0	0.0
	1～3	4	11	2.8	4	109	113	10.3	0	0.0
	小計	平均4	55	3.3	30	566	596	10.8	21	0.4
合計		45	612	3.4	678	6,352	7,030	11.5	1,692	3.1

## 前年度 実績との比較

地域名	期(月)	開催会場数	開催回数	平均開催数	参加者			一回当り参加者数	ボランティア地区役員等参加数	一回当り参加者数
					男性	女性	合計			
小坂	前年度	12	143	3.0	115	1,179	1,294	9.0	87	0.6
	比較	2	15	0.0	-11	42	31	-0.7	-1	-0.1
萩原	前年度	7	82	2.9	121	742	863	10.5	8	0.1
	比較	0	2	0.1	11	-14	-3	-0.3	-3	0.0
下呂	前年度	9	108	3.0	391	2,046	2,437	22.6	1,526	14.1
	比較	0	-1	0.1	-53	-145	-198	-1.7	2	0.1
金山	前年度	12	222	4.6	117	2,070	2,187	9.9	86	0.4
	比較	-1	-14	0.1	-43	-134	-177	-0.2	52	-0.1
馬瀬	前年度	4	56	3.3	34	559	593	10.6	8	0.1
	比較	0	-1	0.0	-4	7	3	0.2	13	0.2
合計	前年度	44	611	3.4	778	6,596	7,374	12.1	1,715	3.1
	比較	0	1	0.0	-100	-244	-344	-0.6	-23	0.0

17. 下呂市老人福祉センター運営事業

利用内容	利 用 月	平成29年										平成30年			計	前年度
		4月	5月	6月	7月	8月	9月	10月	11月	12月	1月	2月	3月			
一般入浴と 火曜・和室 ・木曜の開放	運 営 日 数	8	8	9	8	11	8	10	8	8	8	8	8	9	103	97
	利 用 者 数	115	113	112	91	101	84	107	82	100	99	97	96	1,197	1280	
		男 性	24	19	25	22	23	15	24	18	27	32	32	33	294	263
		女 性	91	94	87	69	78	69	83	64	73	67	65	63	903	1017
	下 呂 地 区	東上田													0	1,101
		湯之島	8	8	8	8	10	8	9	7	8	8	8	9	99	
		幸田	14	12	15	11	4	2	12	4	10	7	4	4	99	
		森	77	77	75	63	70	59	71	58	70	74	71	72	837	
		小川													0	
	少ヶ野	8	8	5	3	7	7	6	5	4	3	7	3	66		
	竹 原 地 区	8	8	9	6	10	8	9	8	8	7	7	8	96	96	
	上 原 地 区													0		
	中 原 地 区													0		
地区計	115	113	112	91	101	84	107	82	100	99	97	96	1,197			
一 日 平 均	14.4	14.1	12.4	11.4	9.2	10.5	10.7	10.3	12.5	12.4	12.1	10.7	11.6	13.2		
カラオケ	利 用 日 数	3	4	4	3	3	3	3	3	2	2	3	3	36	43	
	利 用 者 数	48	46	47	42	35	37	28	37	25	32	33	23	433	548	
	愛好会 下呂	利用日数	2	2	2	2	2	2	1	2	1	2	2	2	22	22
		利用者数	38	26	28	34	27	28	11	28	14	32	27	15	308	346
	森 一心会	利用日数	1	2	2	1	1	1	2	1	1		1	1	14	20
		利用者数	10	20	19	8	8	9	17	9	11	0	6	8	125	193
東上田 寿会	利用日数													0	1	
	利用者数	0	0	0	0	0	0	0	0	0	0	0	0	0	9	
囲 碁	利 用 日 数	5	9	13	13	13	12	14	13	12	10	7	11	132	144	
	利 用 者 数	35	66	80	94	99	84	101	95	98	90	56	85	983	1106	
	下呂囲碁連盟 (毎週 火～木曜日)	利用日数	5	8	12	12	12	11	13	12	11	9	7	11	123	130
		利用者数	35	55	67	81	85	69	85	82	84	75	56	85	859	929
	那智黒会 (毎週 月曜日)	利用日数		1	1	1	1	1	1	1	1				9	14
利用者数		0	11	13	13	14	15	16	13	14	15	0	0	124	177	
森区 音楽サロン (隔月開催)	利用日数		1		1		1		1			1		5	6	
	利用者数		28		30		21		30			21		130	198	
森区 シニア健康体操 (隔月開催)	利用日数			1				1						2	5	
	利用者数			15				9						24	89	
利用者数 合計		198	253	254	257	235	226	245	244	223	221	186	225	2,767	3221	



## 18. 下呂市生活支援体制整備業務

### (1) 生活支援等サービスの既存の地域資源や地域の支援ニーズの把握

#### ◇社会資源の把握

- ・社協ボランティア登録及び、地域主体型サロン登録の更新
- ・社協登録外ボランティア及び地域の集い情報収集

#### ◇支援ニーズの把握

- ・小地域ネットワーク(地域で見守りあい・困りごとを把握する仕組み)の拡充を目指し、各地区福祉委員会等で小地域ネットワークの必要性等を伝えると共に地域の実情に合わせた困りごと等を把握する仕組み拡充に向けてアプローチを実施。また下呂市全体で先駆的事例を学び、情報交換する「下呂市小地域福祉活動推進集会」を実施。
- ・お一人暮らし高齢者世帯、高齢者のみ世帯に対し、「高齢者の生活に関するアンケート」調査を民生委員児童委員と連携して実施。

	小坂	萩原	下呂	金山	馬瀬	市全体
配布数	229	396	564	384	90	1663
回収数	229	396	559	384	88	1656
回収率	100.0%	100.0%	99.1%	100.0%	97.8%	99.6%

- ・その他下呂市で実施した、市民アンケートや介護保険計画の際に実施したアンケート結果等を共有。

### (2) 地域資源の開発

#### ア 地域に不足する生活支援等サービスの創出

- ・各アンケートの情報収集や高齢者対象のアンケート調査を実施。
- ・全地域の地域ケア会議に出席し、情報交換・収集を実施。

#### イ 生活支援等サービスの担い手の養成及び研修

- ・先進地の養成講座事例収集を実施。
- ・既存生活支援等サービスを実施している団体からの依頼で生活支援サービス等の重要性の講話を実施。

#### ウ 高齢者等が担い手として活動する場の確保

- ・シニアクラブやサロンから依頼があった際に、今後重要なことや介護予防の重要性、高齢者等が担い手となり活動することの必要性などを講話。
- ・より多くの団体から依頼があるよう、下呂市サロン交流会や下呂市シニアクラブ役員会等で講演要請を依頼。

### (3) ネットワークの構築

#### ア 関係者間の情報共有

- ・下呂市ボランティア交流会及び下呂市サロン交流会を実施し、関係者間の情報共有の場を創出。

#### イ サービス提供主体間の連携の体制づくり

- ・下呂市ボランティア登録により各種ボランティア団体の情報を収集するとともに、必要に応じ活動者同士のマッチングや地域別登録一覧表を配布。

### (4) 地域の支援ニーズとサービス提供主体の活動のマッチング

- ・シニアクラブ等で社会資源マップ配布及び下呂市内地域福祉活動紹介

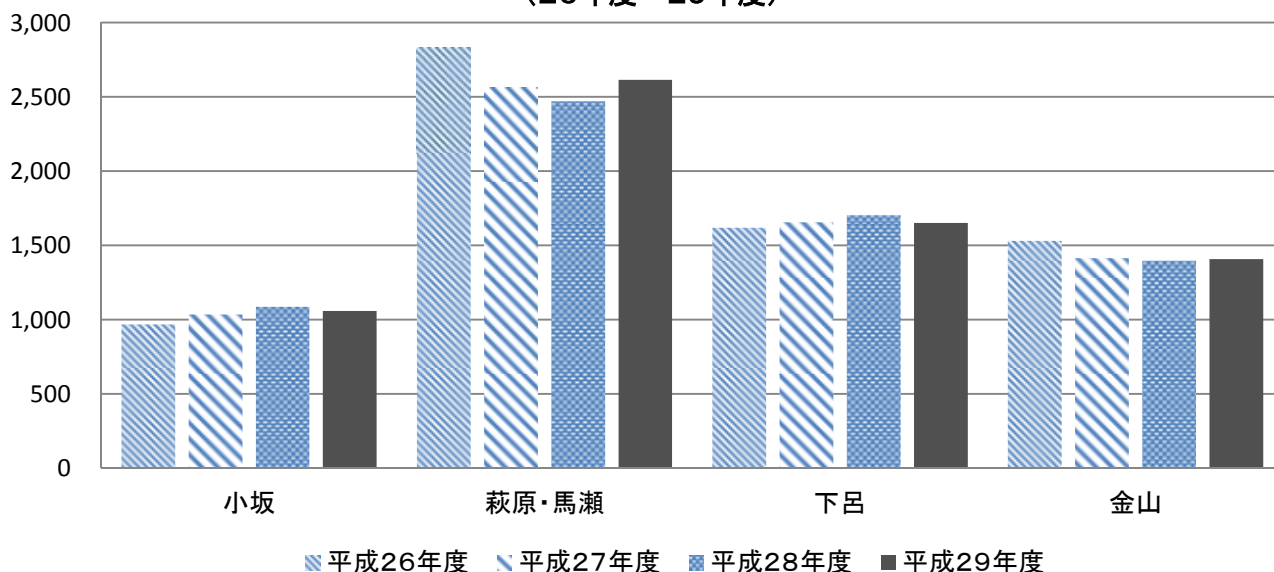
## 3. 在宅福祉課

	ページ
No.1 . 居宅介護支援事業（ケアマネジメント）	1～2
2 . 通所介護事業・生活介護事業（デイサービス）	3～4
3 . 訪問介護・訪問入浴介護事業（ホームヘルパー）	5
3-1. 訪問介護事業	6
3-2. 居宅介護事業	7
3-3. 訪問入浴介護事業	8
4 . 障がい者就労支援センター事業	9～10
5 . 下呂中央児童館 運営事業	11

1. 居宅介護支援事業（ケアマネジメント）

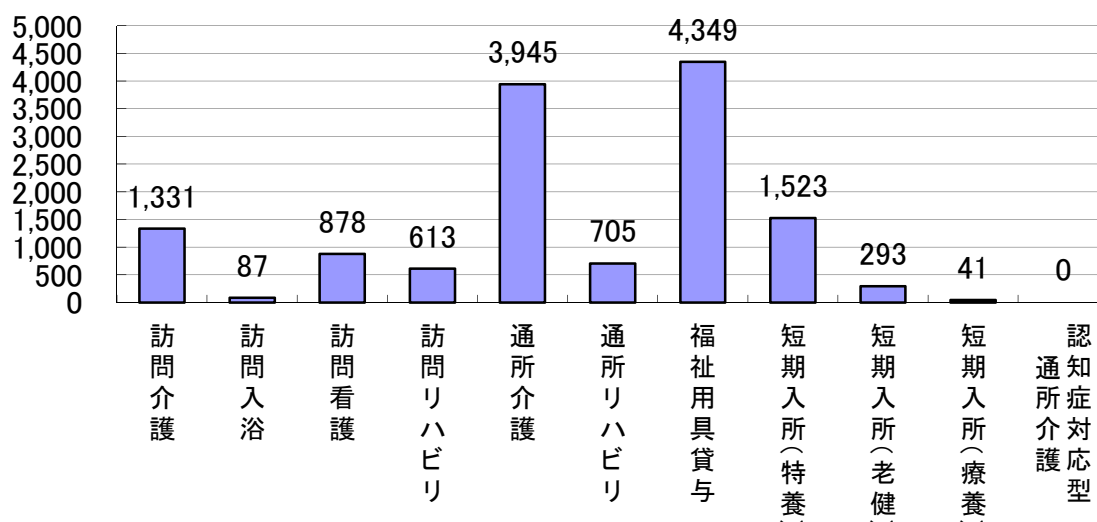
事業所名		小坂	萩原・馬瀬	下呂	金山	合計			
1	職員数	専従	3	7	4	4	18		
		兼務	0	0	0	0	0		
		計	3	7	4	4	18		
2	ケアマネ1人1月当たり 平均ケアプラン作成数		29.4	31.1	34.3	29.3	31.1	一月平均	割合
3	H29年度 ケアプラン 作成数	事業対象者	10	24	10	0	44	3.7	0.7%
		要支援1	31	24	45	27	127	10.6	5.2%
		要支援2	51	69	34	66	220	18.3	
		要介護1	371	961	559	466	2,357	196.4	60.1%
		要介護2	286	595	463	350	1,694	141.2	
		要介護3	162	392	209	194	957	79.8	
		要介護4	93	285	165	173	716	59.7	34.0%
		要介護5	56	265	166	133	620	51.7	
		合 計	1,060	2,615	1,651	1,409	6,735	561.3	100%
4	6年間の 利用件数 推移	平成24年度	1,103	3,114	1,665	1,630	7,512	626.0	
		平成25年度	1,099	3,022	1,679	1,549	7,349	612.4	
		平成26年度	968	2,831	1,620	1,530	6,949	579.1	
		平成27年度	1,035	2,561	1,655	1,415	6,666	555.5	
		平成28年度	1,087	2,471	1,704	1,397	6,659	554.9	
		平成29年度	1,060	2,615	1,651	1,409	6,735	561.3	
		対前年度増減	-27	144	-53	12	76	6.3	

事業所別延ケアプラン数  
(26年度～29年度)



居宅介護支援事業（ケアマネジメント）

事業所名		小坂	萩原・馬瀬	下呂	金山	合計
5	サービス別 年間 利用状況					
	訪問介護	233	519	357	222	1,331
	訪問入浴	0	54	21	12	87
	訪問看護	105	420	173	180	878
	訪問リハビリ	86	75	236	216	613
	通所介護	726	1,738	860	621	3,945
	通所リハビリ	0	317	236	152	705
	福祉用具貸与	605	1,644	1,164	936	4,349
	短期入所(特養)	86	614	379	444	1,523
	短期入所(老健)	193	86	2	12	293
	短期入所(療養)	18	21	2	0	41
	認知症対応型 通所介護	0	0	0	0	0
合計	2,052	5,488	3,430	2,795	13,765	



各事業所の単年度収支

単位:千円

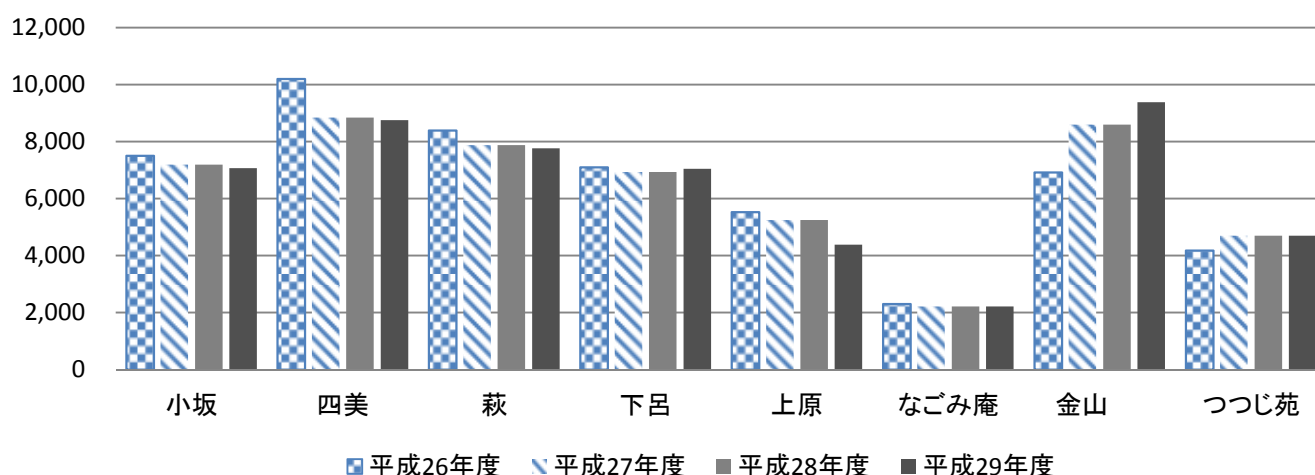
		小坂	萩原・馬瀬	下呂	金山	合計	H28年度
6	収入						
	計	16,192	39,902	25,128	22,776	103,998	107,146
	介護予防プラン作成受託金	423	552	412	442	1,829	752
	介護保険	15,769	39,350	24,716	22,334	102,169	106,394
	支出						
	計	12,111	30,708	19,691	18,169	80,676	87,460
	人件費	11,518	27,910	18,116	16,918	74,462	81,571
	(人件費比率)	71%	70%	72%	74%	72%	76%
事業費	319	1,043	618	452	2,432	2,129	
事務費	273	1,754	956	798	3,781	3,759	
収入－支出(収支差額)	4,081	9,194	5,437	4,607	23,322	19,686	

2. 通所介護事業（デイサービス）

事業所名		小坂	四美	萩		下呂	上原		なごみ庵	金山		つつじ苑	合計		
1	営業日	月～土	月～土	月～土	日	月～土	日～金	水	月～金	月～土	日	月～土			
2	利用定員	30	35	30	25	29	25	20	15	40	15	20	224		
3	介護・看護職員数	職員数		14	18	15		13.5	9		6	19	11	106	
		正規職員	男性介護員	2	3	2		2	2		1	4		2	18
			女性介護員	2	4	3		4	2		1	4		3	23
			看護師	0	1	1		2	1		0	1		1	7
		臨時職員	女性介護員	7	8	7		5	3		2	8		4	44
			看護師	3	2	2		1	1		2	2		1	14
	一日平均勤務者数		8.8	11.0	8.8	5.6	9.0	6.2	5.2	4.7	10.7	6.1	6.6	10.3	
	正職員率		28.6%	44.4%	40.0%		59.3%	55.6%		33.3%	47.4%		54.5%	45.4%	
	その他職員数	送迎	1	/	/		1	2		/	2		5	11	
		給食	委託	2	1		1	1		2	委託		委託	7	
清掃		委託	シルバー	シルバー		/	/		/	委託		/			
4	平成30年3月末 実利用者数	68	77	81	16	69	46	12	21	84	11	32	517		
5	運営日数	310	310	310	51	310	257	51	257	310	51	310	2,527		
6	延べ利用者数(介護+障がい)	7,063	8,749	7,222	633	7,271	4,111	688	2,214	9,022	500	4,808	52,281		
7	1ヶ月平均 延べ利用者数	588.6	729.1	601.8	52.8	605.9	342.6	57.3	184.5	751.8	41.7	400.7	4,356.8		
8	1日平均利用者数	22.7	28.2	23.2	12.4	23.4	15.9	13.4	8.6	29.1	9.8	15.5	202.2		
9	職員1人当たりの1日の平均利用者数	2.6	2.6	2.6	2.2	2.6	2.6	2.6	1.8	2.7	1.6	2.3	2.5		
10	定員充足率	75.7%	80.6%	77.3%	49.6%	80.7%	63.6%	67.0%	57.3%	72.8%	65.3%	77.5%	73.2%		
11	H29年度介護度別延べ利用者数	事業対象者	104	178	203	0	2	30	0	0	9	0	0	526	
		要支援1	284	71	69	0	123	105	7	133	146	0	0	938	
		要支援2	559	461	524	51	601	308	72	99	829	1	51	3,556	
		要介護1	2,262	2,710	2,338	141	1,977	1,124	85	761	2,958	66	1,276	15,698	
		要介護2	1,885	1,991	2,039	134	1,551	950	216	459	2,451	109	1,099	12,884	
		要介護3	980	1,281	568	112	1,362	313	39	407	1,425	138	737	7,362	
		要介護4	733	1,089	833	130	804	741	98	233	672	144	443	5,920	
		要介護5	256	968	550	65	621	253	35	122	383	42	1,085	4,380	
合計		7,063	8,749	7,124	633	7,041	3,824	552	2,214	8,873	500	4,691	51,264		
12	生活介護(障がい)	平成30年3月末実利用者数	0	0	1	1	6	4	4	0	2	0	1	19	
		延べ利用者数	0	0	98	35	230	287	136	0	149	0	117	1,052	
13	6年間の利用者数推移(介護のみ)	平成24年度	8,014	9,541	8,283		6,516	5,787		2,821	7,499		4,134	52,595	
		平成25年度	6,969	9,731	8,427		7,031	5,468		2,440	6,998		3,667	50,731	
		平成26年度	7,501	10,196	8,384		7,097	5,529		2,304	6,919		4,174	52,104	
		平成27年度	7,188	8,835	7,876		6,930	5,246		2,210	8,590		4,699	51,574	
		平成28年度	7,006	8,779	7,591		6,544	4,705		2,166	9,409		4,625	50,825	
		平成29年度	7,063	8,749	7,757		7,041	4,376		2,214	9,373		4,691	51,264	
		対前年度比	57	-30	166		497	-329		48	-36		66	439	

通所介護事業（デイサービス）

事業所別年間延利用者推移（平成26年度～平成29年度）



◆生活介護（障がい者デイサービス）事業

事業所名	小坂	四美	萩	下呂	上原	なごみ庵	金山	つつじ苑	合計
実利用者数	0	0	1	6	4	0	2	1	14
延べ利用者数	0	0	133	230	423	0	149	117	1,052
1ヶ月平均利用者数	0	0	11	19	35	0	12	10	87
前年度延べ利用者数	0	0	111	246	437	0	155	103	1,052
対前年度比	0	0	22	-16	-14	0	-6	14	0

◆各事業所の単年度収支

単位：千円

事業所名	小坂デイ	四美デイ	萩デイ	下呂デイ	上原デイ	なごみ庵	金山デイ	つつじ苑	合計	H28年度
収入	63,491	83,706	72,504	67,855	44,179	21,396	86,078	49,156	488,365	476,943
介護保険	63,461	83,696	71,512	66,147	41,081	21,105	85,004	48,202	480,208	468,423
障害福祉	0	0	992	1,708	3,098	0	1,064	944	7,806	7,430
寄付金・助成金・受託金	0	0	0	0	0	291	0	0	291	1,030
雑収入	30	10	0	0	0	0	10	10	60	60
支出	58,210	83,291	67,993	65,286	52,734	25,916	78,941	49,598	481,962	478,611
人件費	43,854	64,838	54,620	53,554	42,094	22,220	63,543	38,914	383,637	372,377
(人件費比率)	70%	79%	77%	80%	97%	105%	75%	80%	80%	82%
県共済掛金・退職金積立	669	992	862	765	652	330	868	538	5,676	17,307
事業費	11,539	13,476	9,345	8,670	8,247	2,376	11,279	8,372	73,304	69,315
事務費	2,147	3,984	3,165	2,296	1,740	989	3,250	1,773	19,344	19,611
収入－支出(収支差額)	5,281	415	4,511	2,569	-8,555	-4,520	7,137	-442	6,403	-1,668

## 3. 訪問介護・訪問入浴介護事業（ホームヘルパー）

		小坂	萩原・馬瀬	下呂	金山	合計				
1	職員数	正職員	2.0	2.0	2.0	1.0	7.0			
		臨時職員	1.0	5.2	5.4	3.2	14.8			
		計	3	7	8	5	23			
		常勤換算職員数	3.0	7.2	7.4	4.2	21.8			
		事業所別平均勤務者数						4事業所平均		
		平日平均勤務者数	2.3	4.8	6.8	4.0	3.0			
		土曜平均勤務者数	1.0	3.0	1.7	0.7	1.1			
		日曜平均勤務者数	0.9	1.9	1.0	0.9	0.8			
2	平成30年3月 実利用者数	要支援	11	4	6	3	24			
		要介護	17	34	35	24	110			
		合計	28	38	41	27	134			
3	年間延べ 訪問回数	身体介護	2,175	4,429	5,365	1,450	13,419	72.2%		
		身体・生活	51	885	408	1,054	2,398	12.9%		
		生活援助	318	57	245	257	877	4.7%		
		通院等乗降介助	84	16	4	65	169	0.9%		
		予防サービス	246	47	306	85	684	3.7%		
		総合事業	328	168	391	162	1,049	5.6%		
		訪問回数合計	3,202	5,602	6,719	3,073	18,596	100.0%		
		1月平均訪問回数	266.8	466.8	559.9	256.1	1,549.7			
職員1人当たり月平均訪問回数	88.9	64.8	75.7	61.0	290.4					
4	延べ訪問時間計		1,464	2,601	3,223	2,074	9,362			
	1月平均訪問時間		122.0	216.8	268.6	172.8	780.2			
	職員1人当たり月平均訪問時間		40.7	30.1	36.3	41.2	148.2			
5	障がい福祉	実利用者数(h30.3)	0	5	6	3	14			
		延べ利用者数	0	839	344	212	1,395			
6	訪問入浴	実利用者数(h30.3)		4	4	0	8			
		延べ利用者数		172	164	42	378			

## 各事業所の単年度収支

単位：千円

		小坂	萩原・馬瀬	下呂	金山	計	H28年度
7	収入	11,224	27,441	24,958	13,405	77,028	70,892
	介護保険	11,224	22,182	21,644	11,539	66,589	58,334
	障害福祉	0	3,076	1,294	1,256	5,626	6,272
	訪問入浴	0	2,173	2,020	610	4,803	6,024
	その他(補助金等)		10	0	0	10	262
	支出	12,719	25,828	26,661	15,817	81,025	81,242
	人件費	11,836	23,400	24,828	14,149	74,213	75,178
	(人件費比率)	105.5%	85.3%	99.5%	105.6%	96.3%	106.0%
	事業費	709	1,345	1,229	1,068	4,351	3,601
	事務費	174	1,083	604	600	2,461	2,463
収入－支出(収支差額)		-1,495	1,613	-1,703	-2,412	-3,997	-10,350

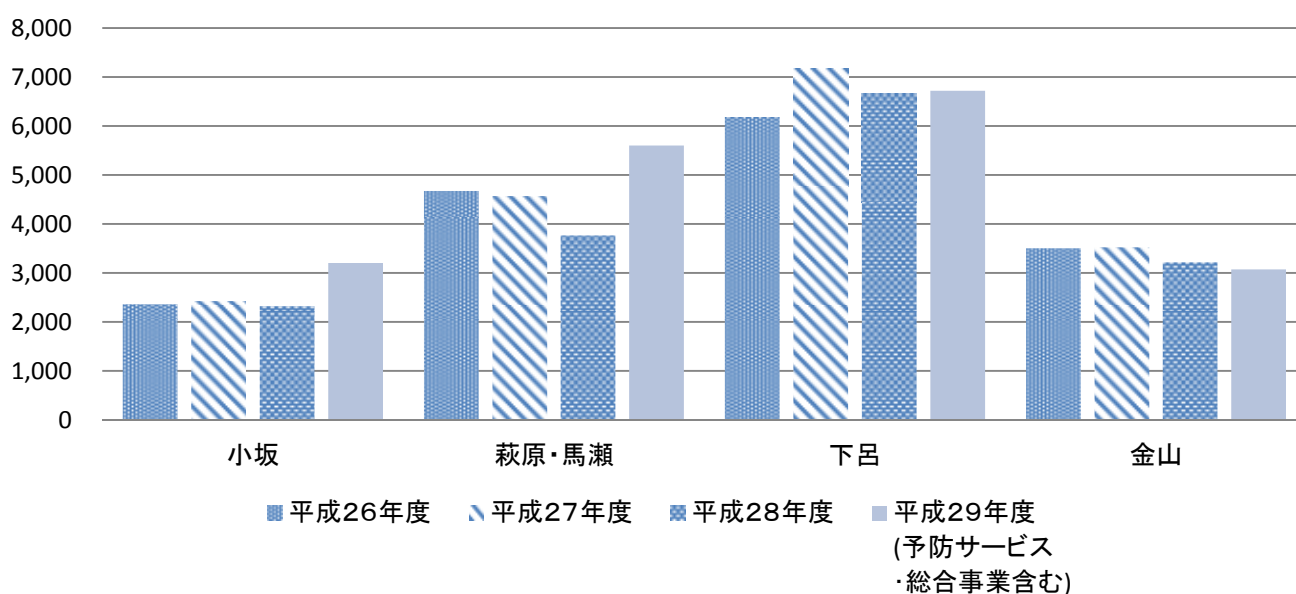
※支出には、障がい福祉、訪問入浴サービスの人件費・事業費・事務費を含む

### 3-1. 訪問介護事業

事業所名		小坂	萩原・馬瀬	下呂	金山	合計	
1	5年間の 利用回数 推移	平成25年度	3,190	6,181	8,214	4,164	21,749
	平成26年度	2,361	4,677	6,187	3,505	16,730	
	平成27年度	2,427	4,574	7,172	3,523	17,696	
	平成28年度	2,323	3,767	6,673	3,220	15,983	
	平成29年度 (予防サービス ・総合事業含む)	3,202	5,602	6,719	3,073	18,596	
対前年度比		879	1,835	46	-147	2,613	

		H25年度	H26年度	H27年度	H28年度	H29年度	
2	種別の推移	身体介護	11,939	10,851	10,924	10,509	13,419
	身体・生活	3,612	2,937	2,481	2,994	2,398	
	生活援助	5,600	2,658	3,709	2,039	877	
	通院等乗降介助	598	284	582	441	169	
	予防サービス 総合事業					1,733	
計		21,749	16,730	17,696	15,983	18,596	

#### 事業所別 年間訪問回数推移(平成26年度～平成29年度)





## 3-2. 居宅介護事業

## ◆ 身体障がい者ホームヘルプサービス

年齢に関係なく、身体障がい者で本人の希望および介護者負担の軽減などにより、障害者総合支援法に基づき訪問介護を実施。

	事業所名	小坂	萩原・馬瀬	下呂	金山	合計
1	平成30年3月末 実利用者数	0	5	6	4	15
2	年間延べ訪問回数	0	839	344	212	1,395
3	1ヶ月平均訪問回数	0	70	29	18	116
4	前年度延べ訪問回数	0	1,450	347	202	1,999
	対前年度比	0	-611	-3	10	-604

## ◆ 地域生活支援「移動支援」事業

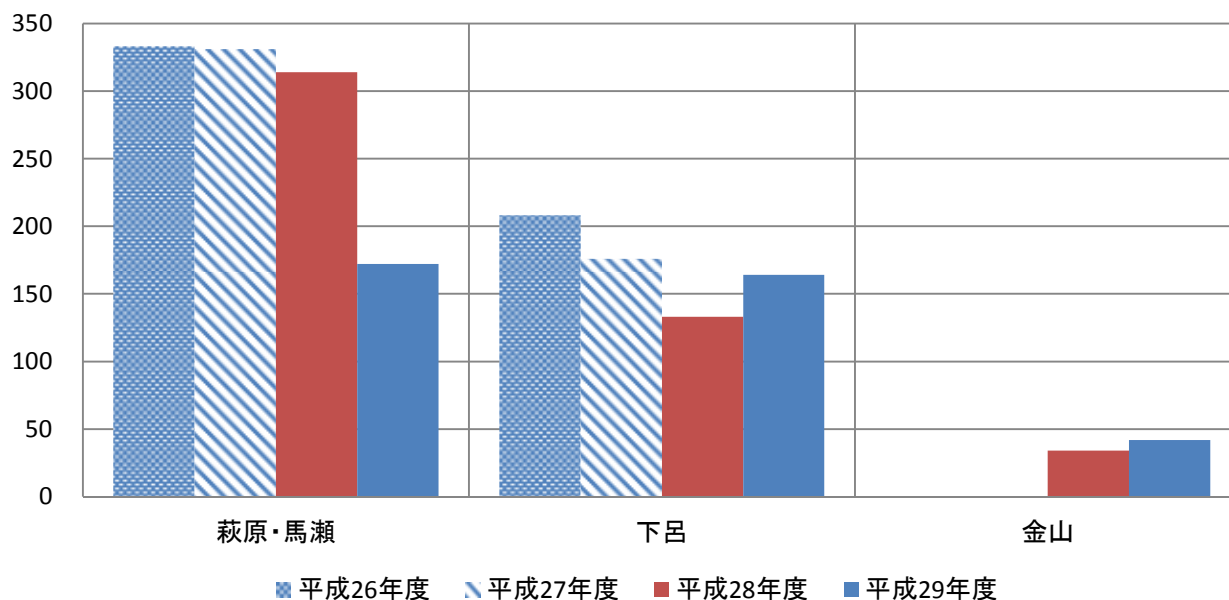
社会生活上不可欠な外出及び余暇活動等の社会参加のための外出(通勤、営業活動等は除く。)の際の移動の支援を行う、市からの受託事業

	事業所名	小坂	萩原・馬瀬	下呂	金山	合計
1	平成30年3月末 実利用者数	0	0	1	0	1
2	年間延べ訪問回数	0	0	12	0	12
3	1ヶ月平均訪問回数	0	0	1	0	1
4	前年度延べ訪問回数	0	0	14	41	55
	対前年度比	0	0	-2	-41	-43

3-3. 訪問入浴介護事業

事業所名		萩原・馬瀬	下呂	金山	合計	
1	平成30年3月末 実利用者数	4	4	0	8	
2	年間延べ訪問回数	172	164	42	378	
3	1ヶ月平均訪問回数	14	14	4	32	
4	6年間の 利用回数 推移	平成25年度	410	156	0	566
		平成26年度	333	208	0	541
		平成27年度	331	176	0	507
		平成28年度	314	133	34	481
		平成29年度	172	164	42	378
対前年度比		-142	31	8	-103	

事業所別年間延利用者の推移(平成26年度～平成29年度)



4. 障がい者就労支援センター事業

事業所名		下呂市障がい者就労支援センター		ひだまりの家		ぎふちよう金山		合計				
		コスモス		ひかりの家								
利用定員		40				20		20		80		
1.利用者数	知的障がい	4	10	13	4	31						
	身体障がい	1	2	0	4	7						
	精神障がい	8	0	3	7	18						
	計	13	12	16	15	56						
	増減	新規契約	1	0	0	4	5					
	契約解除	1	0	0	0	1						
※重複障がいのある方は、支援の必要性が高い障がいでカウントしています。												
2.1日平均利用者数	H28年度	7.6	8.4	12.3	8.6	9.2						
	H29年度	7.1	8.4	12.0	8.6	9.0						
	増減	-0.5	0.0	-0.3	0.0	0.0						
3.職員数		3.0		2.0		4.0		3.0		12.0		
4.主な業務内容 収入支出	請負業務	サンリツ (綿棒袋詰め)	59,853	尾張屋 (箱折り)	32,500	サンリツ (綿棒袋詰め)	63,430	KIプロジェクト (お菓子包装等)	9,820	3,807,949		
		森本ゴム (ゴムのバリ取り)	302,858	フジコンフェ (箱折り)	232,599	イマイプレス (ゴムのバリ取り)	409,194	伸和ゴム (ゴムのバリ取り)	24,231			
		緑の館	217,199	中西株式会社 (タオル加工)	144,799	生協 (商品仕分け)	201,631	金本工業 (ゴムのバリ取り)	119,703			
		下呂市(パンフレット詰め)	59,700	自販機	12,972	星雲会館清掃	274,104	株式会社コムズ (お菓子包装等)	479,493			
		東京ファブリック	7,560	広報袋詰め	30,990	市秘書広報課 (広報袋詰め)	19,575	緑の館 (コーヒーの袋詰)	250,011			
		鎌倉ゴム	182,152	マルアップ家具 (タオル加工)	15,000	DM袋詰め	43,575	麴村 (ビニールカット)	25,035			
		アオキウッド	2,831	オクムラ	5,400	森本ゴム	53,025	下呂市 (市民会館清掃)	130,000			
		ペンキし、市以外パンフレット詰	51,040	福祉課DM	109,152	シール貼り	6,731					
		ごみ捨て	45,900			緑の館	9,756					
		かやの実	10,980			ガーゼ切り	1,300					
		デイ掃除	163,850									
		小計(A)	1,103,923	583,412	1,082,321	1,038,293						
		自主製品業務	ぞうきん	62,006	箸置き	150,928	ぞうきん、バスマット	167,230	アクリルタワシ (毛糸使用)		1,320	2,694,662
			アクセサリ	13,100	オムツケーキ	136,318	コースター	716	ストラップ (毛糸使用)		480	
ネギ	505,026		ぼかし	69,560	野菜売上	2,900	セラバンド (サロン販売用)	35,000				
ステッカー	6,000		ひつじの実	88,709	名刺等印刷	15,790	喫茶 (バザー等)	141,900				
朴葉	1,200		ピン	1,860	アクリルたわし	47,925	プリント (Tシャツ等)	736,258				
			ぞうきん	60,700	バッグ	20,780	タイダイ染め	52,500				
			羊毛製品	56,130	布	10,000	封筒・名刺	1,500				
			名刺	12,800	ポーチ・スマホポーチ	65,195	缶パッチ	140,950				
			クラフト	18,500	ハンカチ	11,550						
			アクセサリ	1,267	マスク	58,564						
小計(B)	587,332	596,772	400,650	1,109,908								
作業収入合計 (A+B)		1,691,255	1,180,184	1,482,971	2,148,201	6,502,611						
経費		123,168	95,446	85,430	694,320	998,364						
差引き収益 (工賃)	H28年度	1,074,221	958,530	1,374,174	1,640,812	5,047,737						
	H29年度	1,568,087	1,084,738	1,397,541	1,453,881	5,504,247						
	増減	493,866	126,208	23,367	-186,931	456,510						
利用者1人あたり月額平均賞金	H28年度	8,058	7,110	7,911	10,421	8,375						
	H29年度	10,052	7,533	7,279	9,458	8,580						
	増減	1,994	423	-632	-963	205						

障がい者就労支援センター事業

事業所名		下呂市障がい者就労支援センター			
		コスモス	ひかりの家	ひだまりの家	ぎふちよう金山
5	主な行事	健康ゴルフ大会(6月)			
		4作業所交流会バーベキュー(9月)			
		日帰り旅行	親子日帰り旅行	親子日帰り旅行	日帰り旅行
		買い物	調理実習	買い物実習	買い物実習
		忘年会	忘年会	調理実習	映画鑑賞
		食事会	納会	謝恩祭	忘年会・納会
				外部研修	
6	地域との関わり	下呂森区「田の神祭り」バザー 出店		ヘルスマイトさん あねかえし作り 調理実習	喫茶
		首なし地藏掃除 (1日15日以外毎日)		天領朝市出店	バザー出店
		地域清掃活動		ボランティア茶道	音楽療法ボランティア
		ライオンズクラブ交流会	まるかりの里バーベキュー (身障協会より招待)	がやがや会招待 (グランドゴルフ・会食会)	調理実習 (ヘルスマイト協力)

各事業所の単年度収支

単位:千円

		ひかり コスモス	ひだまり	ぎふちよう	合計	H28年度
7	収入	23,581	20,974	13,536	58,091	59,297
	就労支援事業収入	2,872	1,483	2,149	6,504	5,773
	障害福祉サービス収入	20,598	19,334	11,351	51,283	52,908
	寄付金・事業収入	109	157	36	302	306
	その他収入	2	0	0	2	310
	支出	23,589	18,805	14,864	57,256	54,942
	就労支援事業支出	2,872	1,483	2,149	6,504	5,774
	人件費	17,092	14,730	11,071	42,893	40,699
	(人件費比率)	72%	70%	82%	74%	69%
	事業費	2,670	1,411	1,281	5,362	4,656
	事務費	954	1,180	362	2,496	3,812
収入－支出(収支差額)	-8	2,169	-1,328	835	4,355	

### 5. 下呂中央児童館 受託事業

◇ 子どもたちに楽しく健全な遊びを提供し、親子の遊びを通して仲間の輪を広げ、情緒豊かな発育を支援する。

		平成29年										平成30年			年間 合計	1ヶ月 平均
		4月	5月	6月	7月	8月	9月	10月	11月	12月	1月	2月	3月			
開設日数		24	23	25	23	22	24	24	24	23	22	23	25	282	24	
内 訳	幼 児	1歳	163	265	259	250	180	281	237	281	208	157	235	202	2,718	227
		2歳	70	131	149	126	78	115	107	103	90	85	95	102	1,251	104
		3歳	38	11	14	38	44	48	68	70	74	69	95	110	679	57
		4歳	31	23	28	36	31	15	29	38	20	34	34	35	354	30
		5歳	17	10	4	19	14	4	9	8	10	7	16	23	141	12
		6歳	0	1	2	5	13	3	7	6	2	11	9	12	71	6
	計	319	441	456	474	360	466	457	506	404	363	484	484	5,214	435	
	小 学 生	1年生	26	7	8	53	48	4	12	16	22	14	16	30	256	21
		2年生	23	27	0	56	43	8	7	10	47	8	1	64	294	25
		3年生	22	7	8	70	37	9	3	20	41	18	17	68	320	27
		4年生	15	48	23	54	41	13	9	22	33	23	24	77	382	32
		5年生	5	7	1	29	22	7	9	5	25	6	3	60	179	15
		6年生	9	3	7	27	17	1	2	0	15	3	2	16	102	9
	計	100	99	47	289	208	42	42	73	183	72	63	315	1,533	128	
	中 学 生	1年生	6	4	0	0	1	0	0	10	0	0	0	0	21	2
		2年生	4	0	0	5	4	2	0	0	0	0	0	2	17	1
		3年生	0	0	0	1	8	0	44	77	1	0	0	1	132	11
		計	10	4	0	6	13	2	44	87	1	0	0	3	170	14
保護者		252	372	371	367	264	367	343	401	313	267	353	334	4,004	334	
合計		681	916	874	1,136	845	877	886	1,067	901	702	900	1,136	10,921	910	

※移動児童館含まない

#### ◇ 行事・勉強会など

	内 容	月 日	子ども 参加数	保護者 参加数	合計
1	移動児童館(竹原・上原・中原)3地区 週1回開催	4月～3月	1,057	891	1,948
2	すみれっこクラブ(7グループ)年間各10回開催	5月～2月	837	696	1,533
3	親子ふれあいDAY(金曜日)13回開催 ふれあい遊び&学習会	4月～2月	125	94	219
4	ベビービクス講座 年間12回開催	5月～3月	121	117	238
5	お誕生日会 年間9回開催	5月～3月	122	93	215
6	デイの方との交流会 3回(※敬老の日のプレゼント渡し多数参加)	4/18・6/20・11/30	9	6	15
7	バルーン教室 年間12回開催	4月～3月	161	62	223
8	“ひとつぶのたね”読み聞かせ 年間8回開催	4月～3月	74	40	114
9	押し花教室&フラワーアレンジメント 年間4回開催(小学生対象)	7月～3月	104		104
10	動物将棋&将棋教室 年間7回開催	7月～3月	60		60
11	小学生将棋大会2回開催(金山児童館・子育て広場萩原北児童館と交流)	8月・3月	20		20
12	こいのぼり作り	4/24・25・26	6	6	12
13	リミック 1・2歳児対象3回&3歳児対象3回	5/29・9/11・12/11	68	56	124
14	下呂にある富士山に登ろう(小学生対象)※チーム下呂富士14名	6月18日	25	16	41
15	親子親睦遠足 ふれあい牧場	7月5日	14	14	28
16	七夕会 ブラックシアター&メリーボトル製作	7月7日	21	18	39
17	割りばし鉄砲作り(小学生対象)	7月31日	21		21
18	ジュニアリーダーと遊ぼう!!(小学生対象)	8月10日	40	Jrリーダー 4	44
19	親子親睦遠足 芋掘り遠足	10月3日	9	9	18
20	ハロウィン撮影会	10/23～31	40	32	72
21	お父さんと遊ぼう!	11/4・3/24	27	26	53
22	ミッキーマウスシールラリー変身グッズをゲット&体操&リレー&大型絵本	11月14日	18	13	31
23	クリスマス会(小学生対象)アイシングクッキー作り・ジュニアリーダーと遊ぼう!	12月12日	47	Jrリーダー&OB 4	51
24	クリスマスお楽しみ会 ブラックシアター&ツリー製作	12月21日	14	13	27
25	親子で英語で遊ぼう! 3回開催	1/26・2/19・3/8	37	28	65
26	節分の会 鬼の豆入れ製作&鬼退治ゲーム&手遊び絵本&鬼登場	2月1日	40	33	73
27	ひなまつり会 音楽遊び♪お雛様製作&お雛様に変身!	3月2日	36	28	61
28	お店屋さんごっこ お買い物ごっこ&ごっこ遊び	3月9日	36	24	60
29	すみれっこクラブ保育園入園児お別れ会	3月15日	30	20	50